

# PAPARAN PUBLIK

**PT DIAN SWASTATIKA SENTOSA TBK**

30 Maret 2024



# Agenda

- TINJAUAN UMUM PERSEROAN
- TINJAUAN OPERASI FY2023
- TINJAUAN KEUANGAN FY2023
- STRATEGI BISNIS
- TATA KELOLA PERUSAHAAN  
TANGGUNG JAWAB SOSIAL DAN LINGKUNGAN  
PENGHARGAAN



# Agenda

- **TINJAUAN UMUM PERSEROAN**
- TINJAUAN OPERASI FY2023
- TINJAUAN KEUANGAN FY2023
- STRATEGI BISNIS
- TATA KELOLA PERUSAHAAN  
TANGGUNG JAWAB SOSIAL DAN LINGKUNGAN  
PENGHARGAAN



# Bidang Usaha




**Pertambangan  
dan Perdagangan  
Batu Bara**



**Penyediaan  
Tenaga Listrik  
dan Uap**

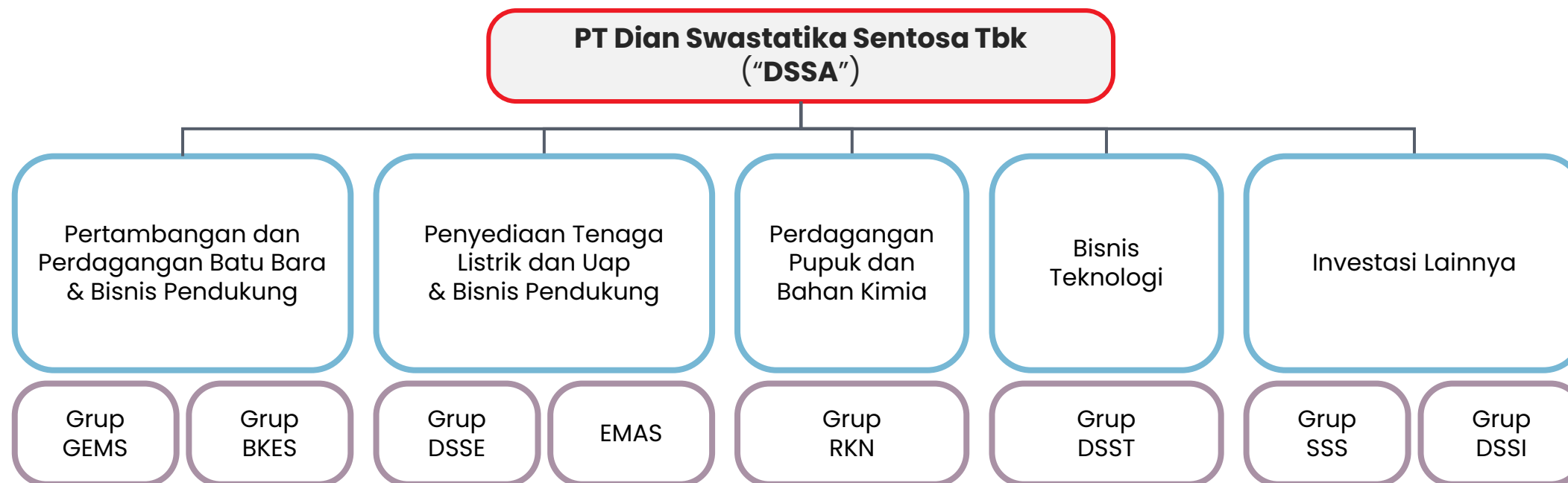


**Perdagangan  
Pupuk dan  
Bahan Kimia**



**Teknologi**

# Struktur Perusahaan (per 31 Desember 2023)



## Pertambangan dan Perdagangan Batu Bara

GEMS : PT Golden Energy Mines Tbk

BKES : PT Bumi Kencana Eka Sejahtera

## Penyediaan Tenaga Listrik dan Uap

DSSE : PT DSSE Energi Mas Utama

EMAS : PT Energi Mas Anugerah Semesta

## Bisnis Teknologi

DSST : PT DSST Mas Gemilang

## Perdagangan Pupuk dan Bahan Kimia

RKN : PT Rolimex Kimia Nusamas

## Investasi Lainnya

SSS : PT Sinarmas Sukses Sejahtera

DSSI : PT DSSA Mas Infrastruktur

Jumlah entitas anak : **90** entitas  
 Jumlah karyawan : **2.368** karyawan

# Agenda

- TINJAUAN UMUM PERSEROAN
- TINJAUAN OPERASI FY2023**
- TINJAUAN KEUANGAN FY2023
- STRATEGI BISNIS
- TATA KELOLA PERUSAHAAN  
TANGGUNG JAWAB SOSIAL DAN LINGKUNGAN  
PENGHARGAAN





# Pertambangan dan Perdagangan Batu Bara



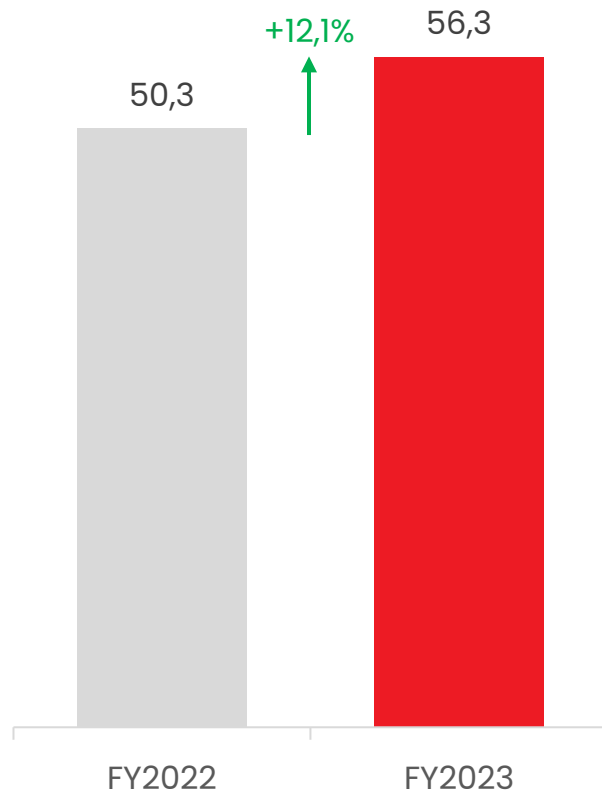
# Lokasi Tambang Utama



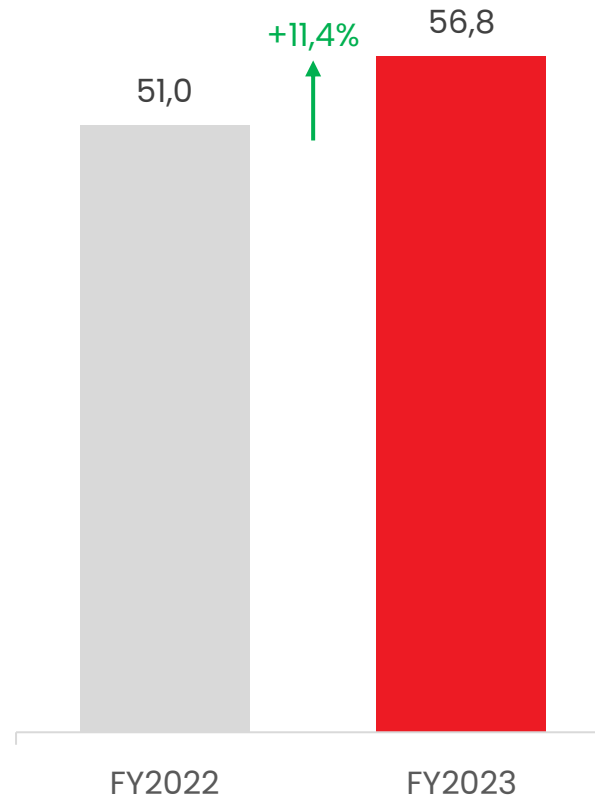


# Kinerja Operasi

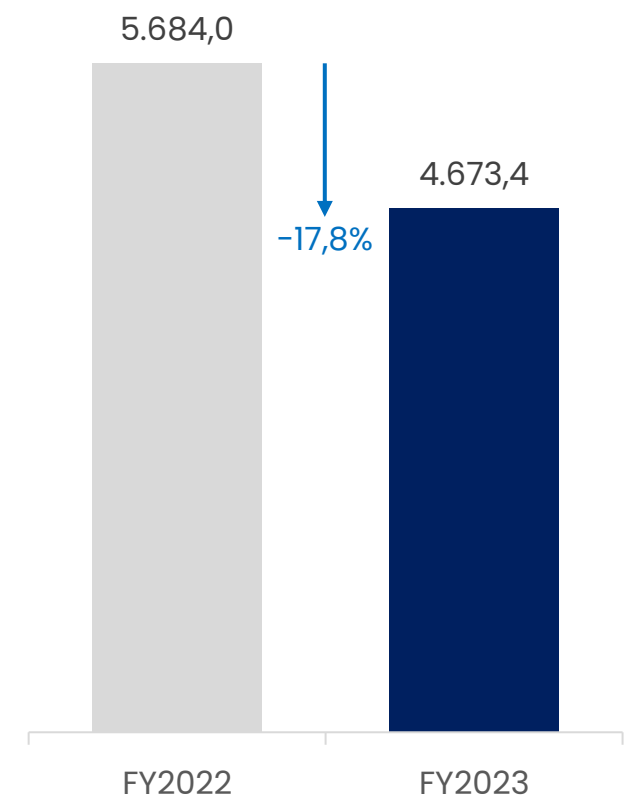
**Volume Produksi**  
(juta ton)



**Volume Penjualan**  
(juta ton)



**Pendapatan**  
(juta USD)





# Penyediaan Tenaga Listrik dan Uap



# Lokasi Pembangkit Listrik

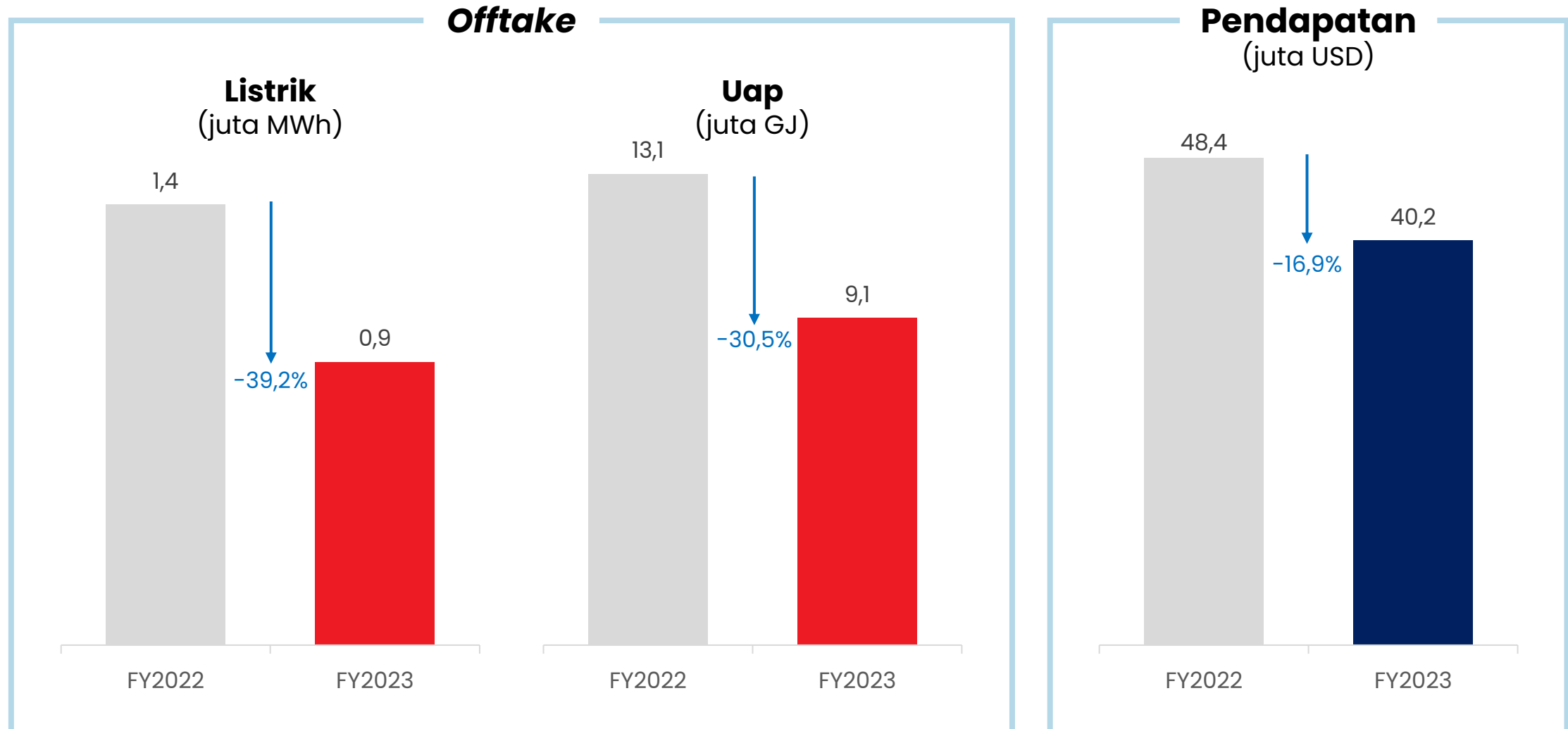


**Kapasitas Listrik**  
Captive : 300 MW  
IPP PLTU : 600 MW\*  
**Total : 900 MW**

**Kapasitas Uap**  
Captive : 1.336 ton/jam

Catatan:  
\*) Investasi minoritas

# Kinerja Pembangkit *Captive*





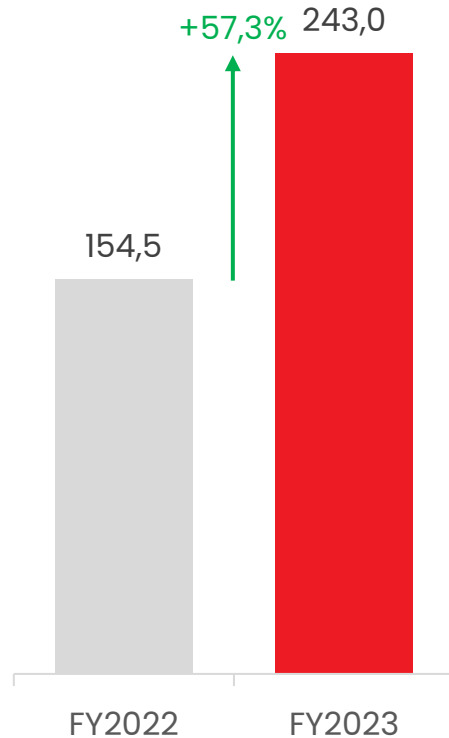
# Perdagangan Pupuk dan Bahan Kimia



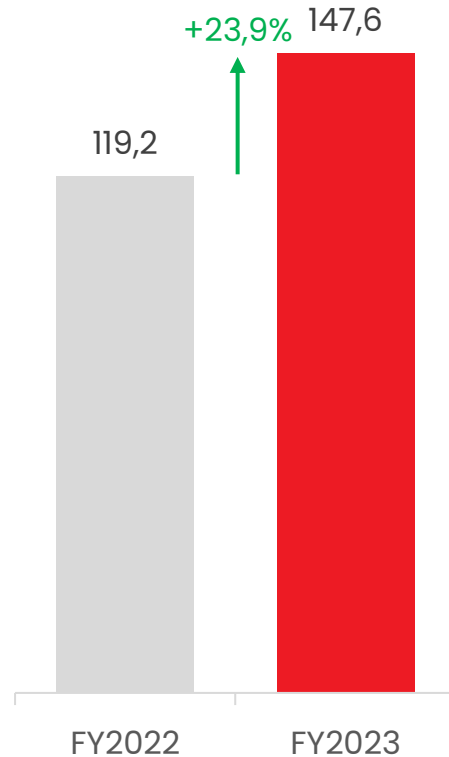
# Kinerja Operasi

## Volume Penjualan

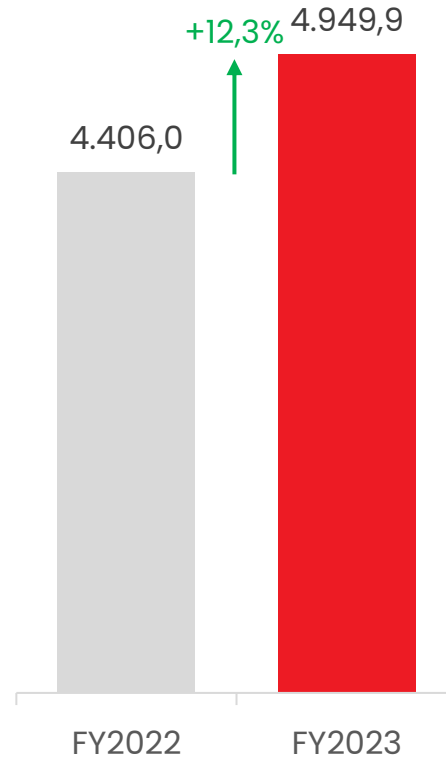
### Pupuk (ribu ton)



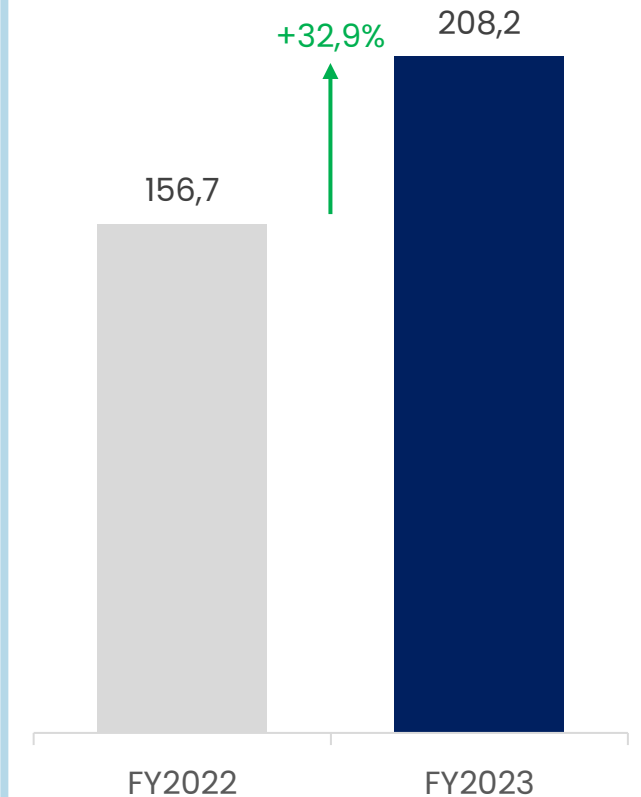
### Bahan Kimia (ribu ton)



### Pestisida (ribu kL)



## Pendapatan (juta USD)

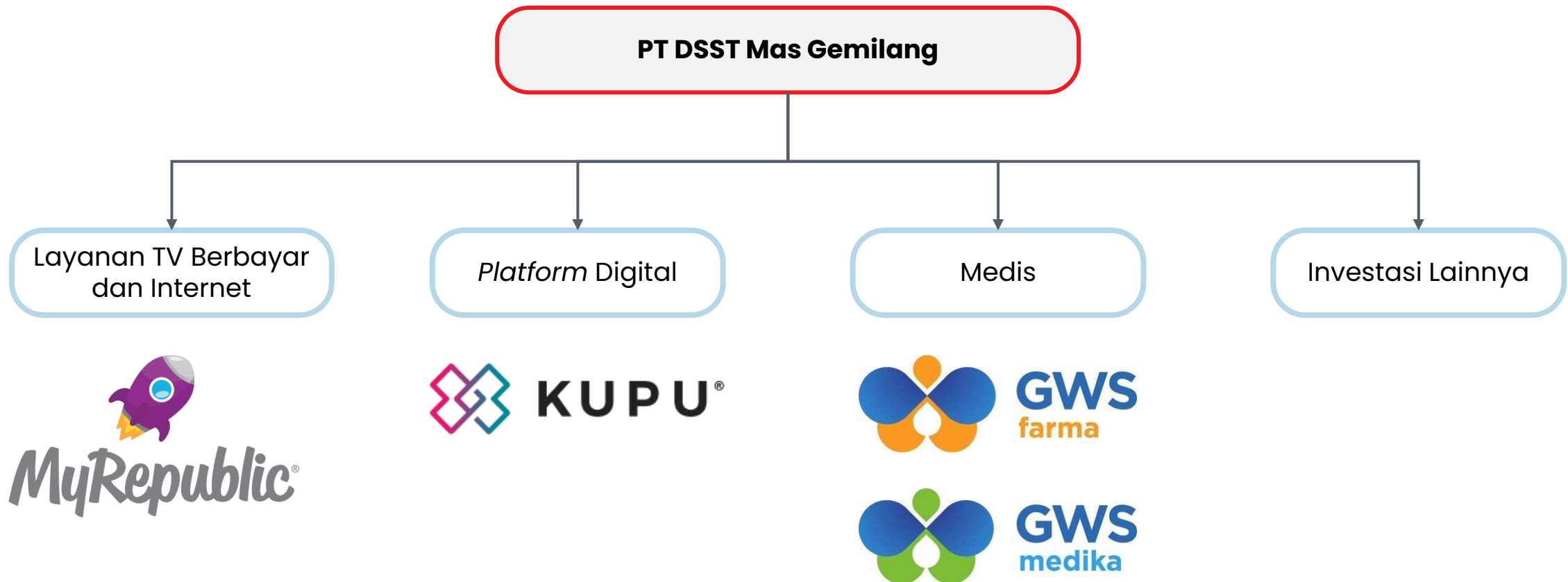




# Teknologi



# Bisnis Teknologi





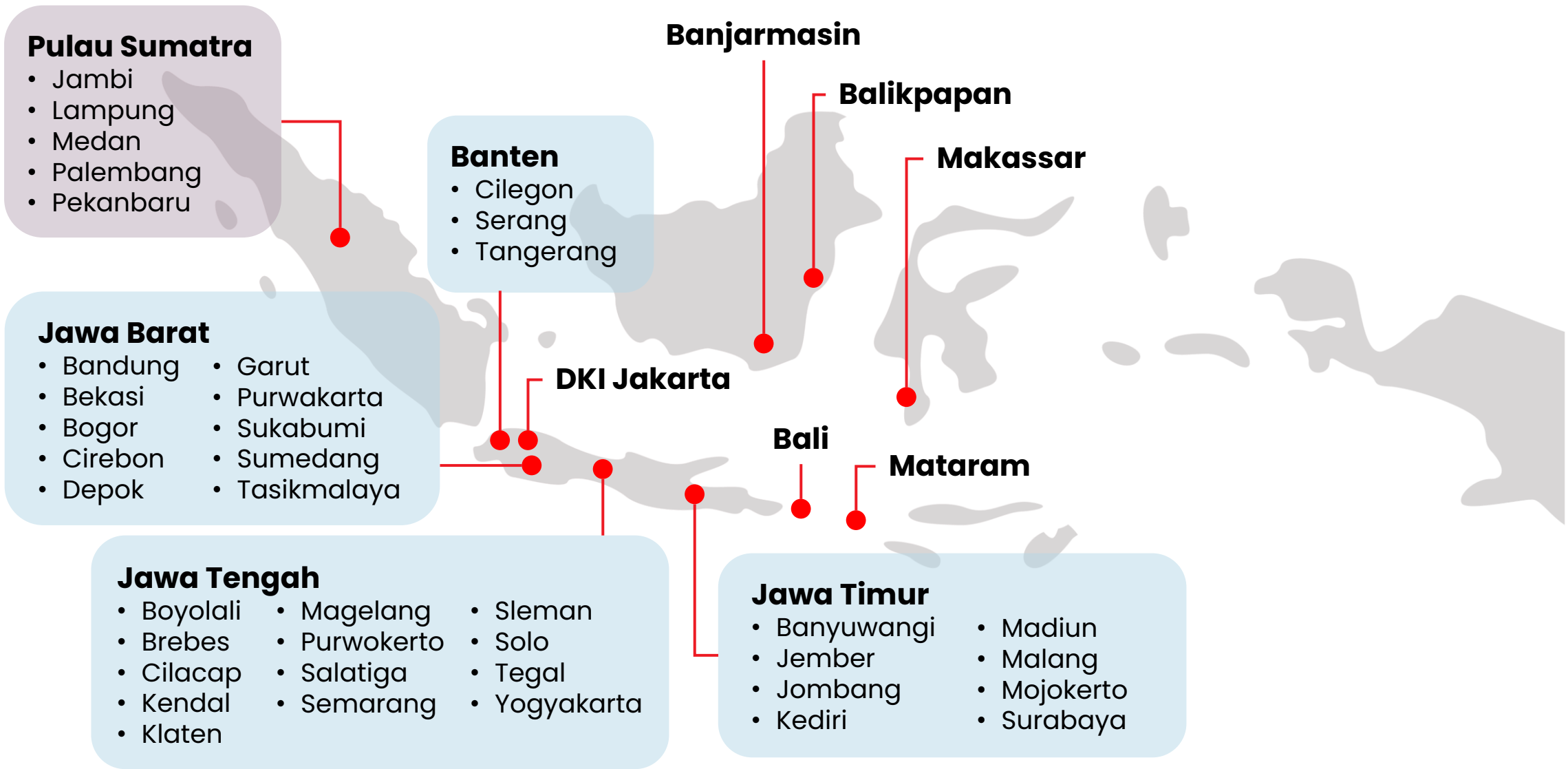
# Layanan TV Berbayar dan Internet



MyRepublic Indonesia adalah penyedia layanan internet serat optik dan TV berlangganan yang memberikan solusi untuk kebutuhan internet dan hiburan masyarakat Indonesia.

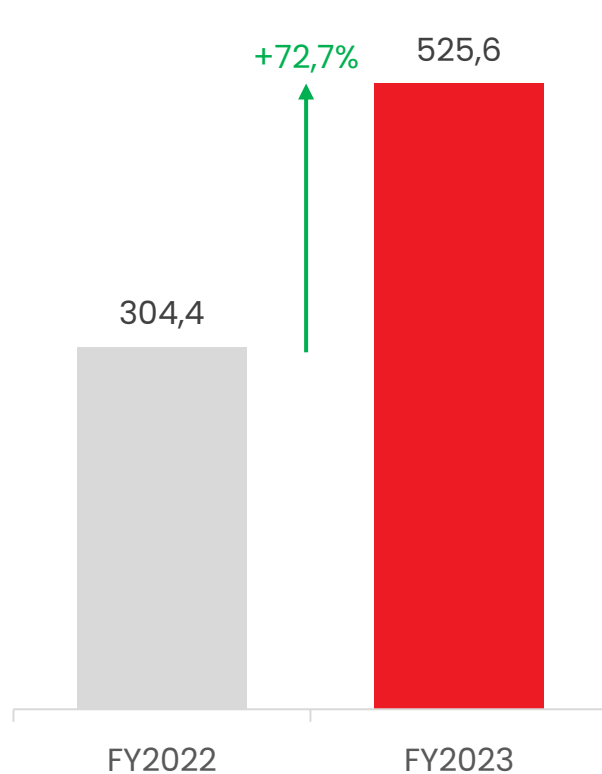


# Wilayah Layanan MyRepublic

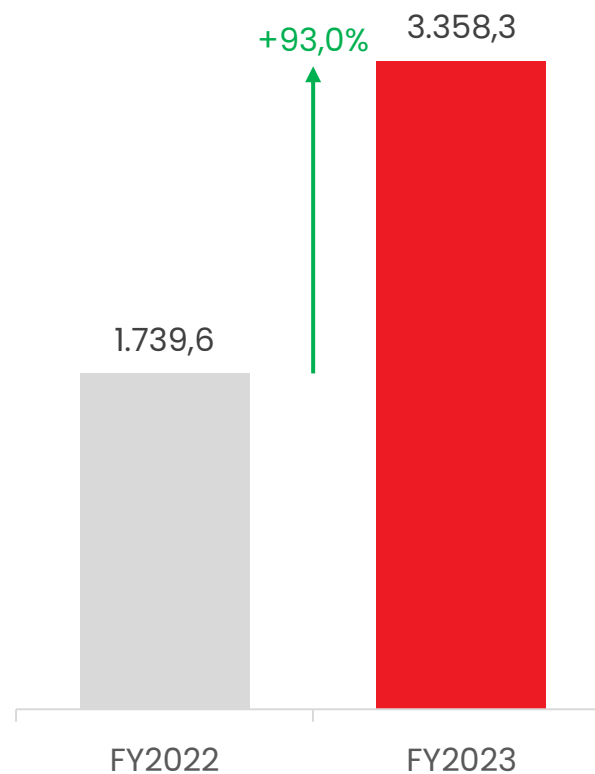


# Kinerja MyRepublic

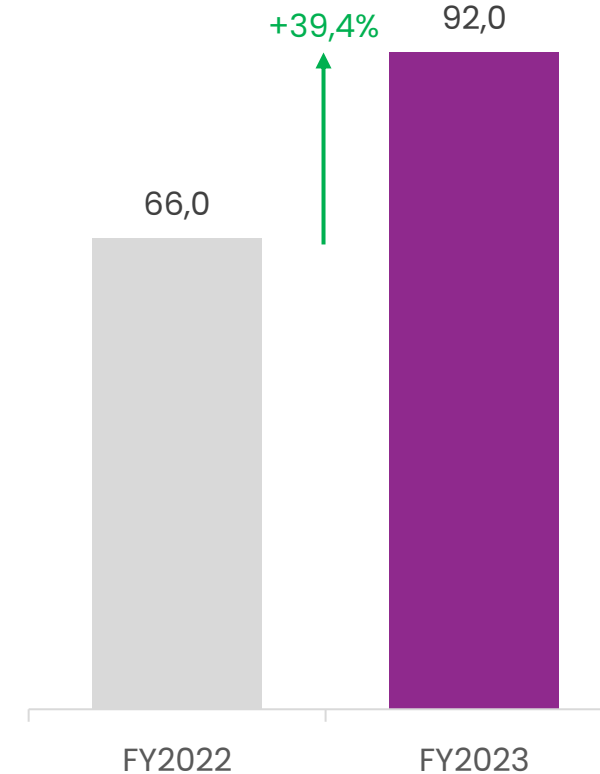
**Pelanggan**  
(ribu pelanggan)



**Homepass**  
(ribu homepass)



**Pendapatan**  
(juta USD)

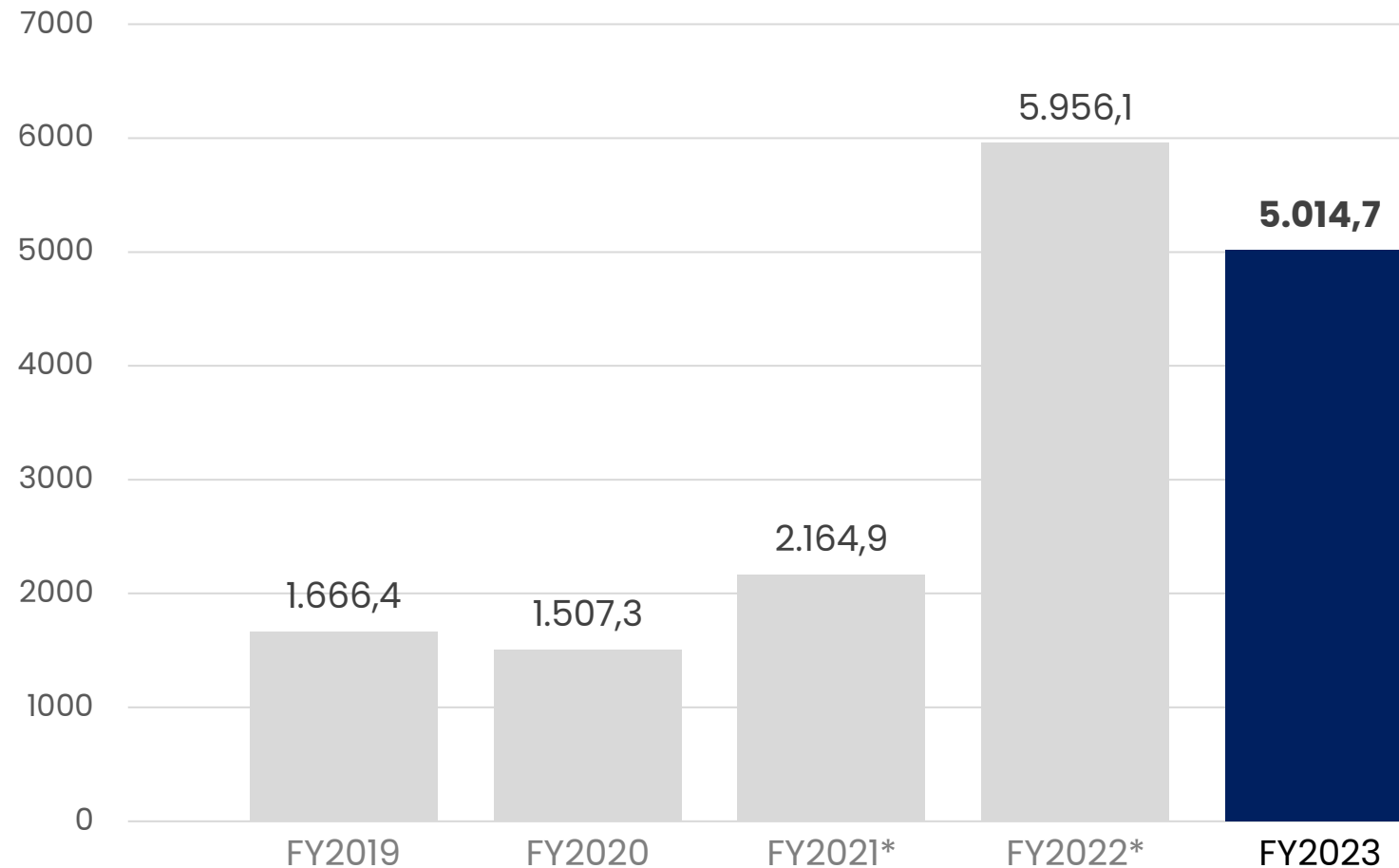


# Agenda

- TINJAUAN UMUM PERSEROAN
- TINJAUAN OPERASI FY2023
- TINJAUAN KEUANGAN FY2023**
- STRATEGI BISNIS
- TATA KELOLA PERUSAHAAN  
TANGGUNG JAWAB SOSIAL DAN LINGKUNGAN  
PENGHARGAAN



# Pendapatan Konsolidasian (juta USD)



\*) disajikan kembali

Perseroan mencatatkan penurunan pendapatan sebesar 15,8% y-o-y pada tahun 2023, yang terutama disebabkan oleh penurunan pendapatan dari bisnis batu bara karena penurunan harga jual rata-rata batu bara.

# Ikhtisar Keuangan

	FY2022 (juta USD)	FY2023 (juta USD)	Perubahan
Laba Kotor	2.638,0	2.072,3	-21,4%
Laba Usaha	1.777,1	1.254,8	-29,4%
Laba Sebelum Pajak	1.600,3	1.181,1	-26,2%
Laba Periode Berjalan	1.298,2	865,3	-33,3%

	FY2022 (juta USD)	FY2023 (juta USD)	Perubahan
Aset Lancar	2.263,8	1.382,7	-38,9%
Aset Tidak Lancar	4.233,4	1.679,8	-60,3%
<b>Jumlah Aset</b>	<b>6.497,2</b>	<b>3.062,5</b>	<b>-52,9%</b>
Liabilitas Jangka Pendek	1.667,4	825,7	-50,5%
Liabilitas Jangka Panjang	1.771,8	516,8	-70,8%
<b>Jumlah Liabilitas</b>	<b>3.439,2</b>	<b>1.343,5</b>	<b>-60,9%</b>
<b>Jumlah Ekuitas</b>	<b>3.058,0</b>	<b>1.720,1</b>	<b>-43,8%</b>

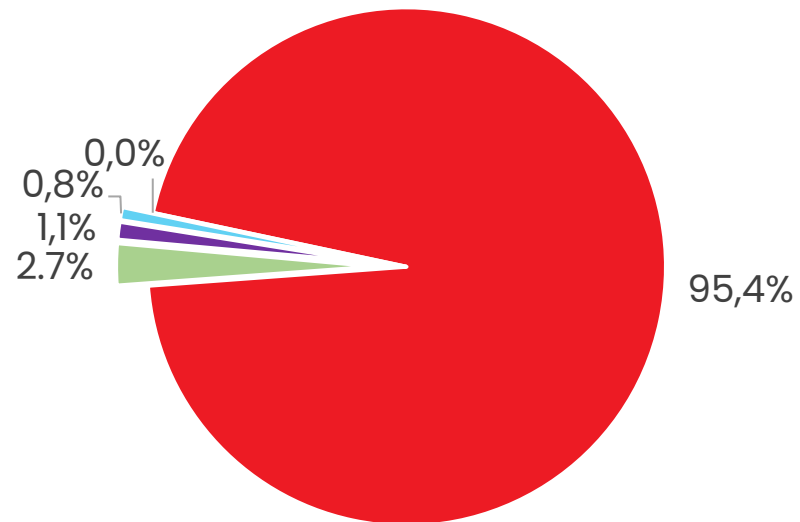
\*) disajikan kembali

# Rasio Keuangan

	FY2022	FY2023
Rasio Lancar	135,8%	167,5%
Rasio Liabilitas terhadap Ekuitas	112,5%	78,1%
Rasio Liabilitas terhadap Aset	52,9%	43,9%
Rasio Laba (Rugi) terhadap Aset	20,0%	28,3%
Rasio Laba (Rugi) terhadap Ekuitas	42,5%	50,3%
Marjin Laba Kotor	44,3%	41,3%

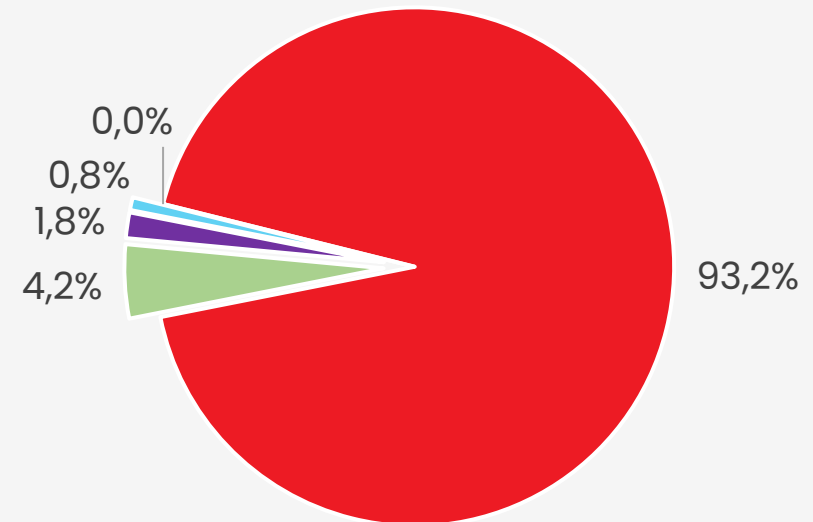
# Distribusi Pendapatan

**FY2022**



- Coal Mining and Trading
- Fertilizer and Chemical Trading
- Multimedia
- Power and Steam Generation
- Others

**FY2023**



- Pertambangan & Perdagangan Batu Bara
- Perdagangan Pupuk & Bahan Kimia
- Multimedia
- Penyediaan Tenaga Listrik & Uap
- Lainnya

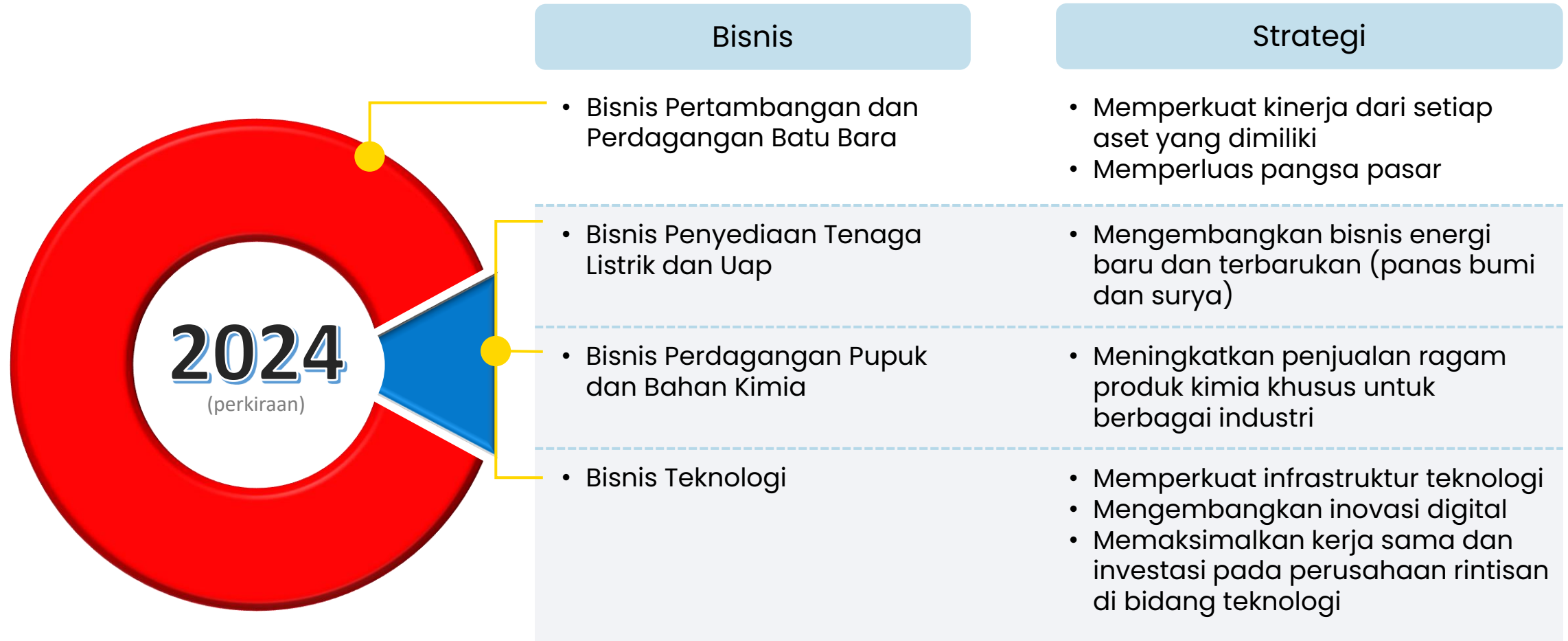


# Agenda

- TINJAUAN UMUM PERSEROAN
- TINJAUAN OPERASI FY2023
- TINJAUAN KEUANGAN FY2023
- STRATEGI BISNIS**
- TATA KELOLA PERUSAHAAN  
TANGGUNG JAWAB SOSIAL DAN LINGKUNGAN  
PENGHARGAAN



# Strategi Bisnis



# Agenda

- TINJAUAN UMUM PERSEROAN
- TINJAUAN OPERASI FY2023
- TINJAUAN KEUANGAN FY2023
- STRATEGI BISNIS
- TATA KELOLA PERUSAHAAN  
TANGGUNG JAWAB SOSIAL DAN LINGKUNGAN  
PENGHARGAAN**





# Tata Kelola Perusahaan



# Pengurus Perseroan

## Dewan Komisaris



**Franky Oesman Widjaja**  
Presiden Komisaris



**Evita Herawati Legowo**  
Komisaris Independen



**Robert Arthur Simanjuntak**  
Komisaris Independen



**F.X. Sutijastoto**  
Komisaris Independen



**Hendrikus Passagi**  
Komisaris Independen

## Direksi



**Lay Krisnan Cahya**  
Presiden Direktur



**Lokita Prasetya**  
Wakil Presiden Direktur



**Hermawan Tarjono**  
Direktur



**Handhianto S. Kentjono**  
Direktur



**Daniel Cahya**  
Direktur



**Alex Sutanto**  
Direktur

# Komite Perseroan

## Komite Audit



**Hendrikus Passagi**  
Ketua



**F.X. Sutijastoto**  
Anggota



**Michell Suharli**  
Anggota

## Komite Nominasi & Remunerasi



**Robert Arthur Simanjuntak**  
Ketua



**Franky O. Widjaja**  
Anggota



**Susi Susantijo**  
Anggota

## Komite Manajemen Risiko



**F.X. Sutijastoto**  
Ketua



**Evita H. Legowo**  
Anggota



**Hendrikus Passagi**  
Anggota

# Rapat

Sampai dengan 31 Desember 2023, Perseroan telah menyelenggarakan rapat-rapat sebagai berikut:

<b>1x</b> RUPS Tahunan	<b>1x</b> RUPS Luar Biasa	<b>7x</b> Rapat Dewan Komisaris	<b>22x</b> Rapat Direksi
<b>7x</b> Rapat Komite Audit	<b>6x</b> Rapat Komite Nominasi & Remunerasi	<b>4x</b> Rapat Komite Manajemen Risiko	<b>6x</b> Rapat Gabungan

Perseroan telah melaporkan informasi keuangan dan non-keuangan Perseroan secara transparan melalui situs web Perseroan [www.dssa.co.id](http://www.dssa.co.id) dan situs web BEI [www.idx.co.id](http://www.idx.co.id)



# Tanggung Jawab Sosial dan Lingkungan





# Tanggung Jawab Sosial dan Lingkungan



PT Barasentosa Lestari ("BSL"), entitas anak, menyelenggarakan sosialisasi kesehatan dan keselamatan kerja di SMAN 3 Muratara Lokal Jauh Pauh



BSL melakukan perbaikan jalan yang menghubungkan Desa Batu Kucing, Desa Pauh, dan Desa Tebing Tinggi



BSL mengadakan pemeriksaan kesehatan dan pengobatan gratis, bekerja sama dengan Puskesmas setempat

# Tanggung Jawab Sosial dan Lingkungan



PT Borneo Indobara ("BIB"), entitas anak, mendirikan Masjid Apung Ziyadatul Abrar



BIB membangun *Street Food Area* untuk diisi oleh usaha mikro, kecil, dan menengah lokal

# Tanggung Jawab Sosial dan Lingkungan



BIB menyelenggarakan program pelatihan komputer untuk meningkatkan keterampilan masyarakat lokal



BIB menyelenggarakan pelatihan menjahit sebagai bagian dari program pengembangan wanita lokal



# Penghargaan



# Penghargaan



**Juni 2023**

Transparansi Penurunan Emisi Korporasi 2023  
Kategori **GREEN**  
Transparansi Perhitungan Emisi Korporasi 2023  
Kategori **GOLD**



**Agustus 2023**

SWA  
*100 Indonesia's Best  
Wealth Creators 2023*



**Agustus 2023**

Fortune Indonesia  
*100 Indonesia's Biggest  
Companies*  
**Peringkat 15**

# Penghargaan



**The 12<sup>th</sup> IICD Award**

Top 50 Big Capitalization Public Listed Company

Best Disclosure and Transparency



**The 13<sup>th</sup> IICD Award**

Top 50 Mid Capitalization Public Listed Company

Best Overall



**The 14<sup>th</sup> IICD Award**

Top 50 Big Capitalization Public Listed Company

Best Equitable Treatment of Shareholders

**September 2023**

# Terima Kasih

**PT DIAN SWASTATIKA SENTOSA TBK**

30 Maret 2024

