

# PAPARAN PUBLIK

## PT DIAN SWASTATIKA SENTOSA TBK

Selasa, 25 Juni 2024



# Agenda

- TINJAUAN UMUM PERSEROAN
- TINJAUAN OPERASI FY2023
- TINJAUAN KEUANGAN FY2023
- STRATEGI BISNIS
- SAHAM PERSEROAN



# Agenda

- **TINJAUAN UMUM PERSEROAN**
- TINJAUAN OPERASI FY2023
- TINJAUAN KEUANGAN FY2023
- STRATEGI BISNIS
- SAHAM PERSEROAN



# Bidang Usaha




**Pertambangan  
dan Perdagangan  
Batu Bara**



**Penyediaan  
Tenaga Listrik  
dan Uap**

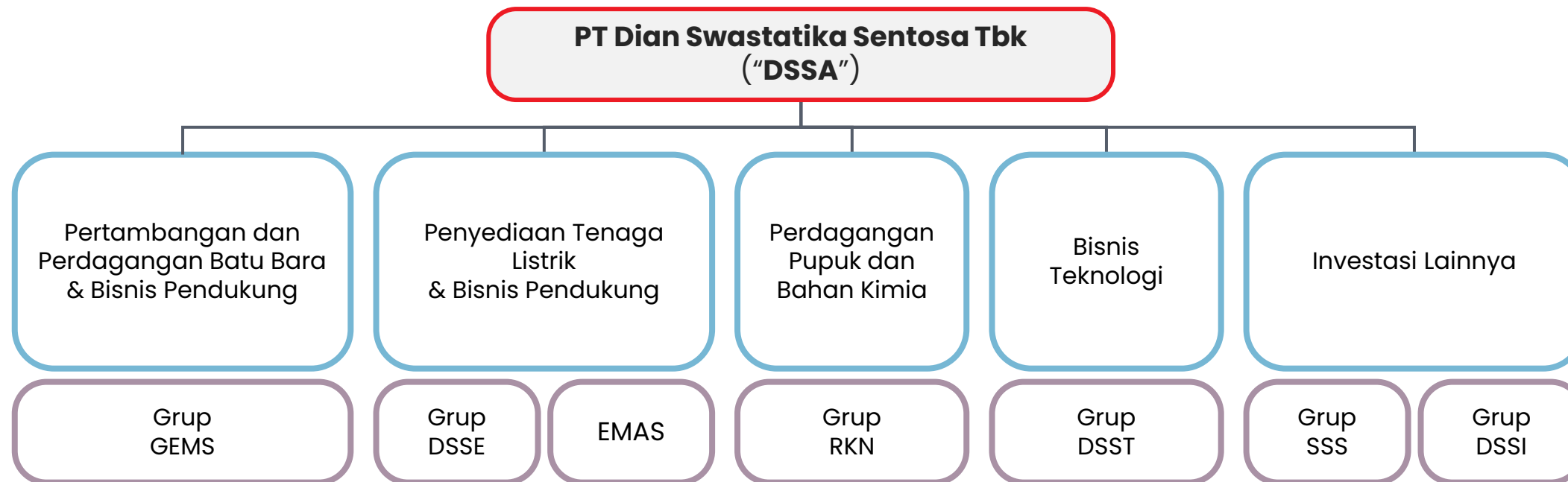


**Perdagangan  
Pupuk dan  
Bahan Kimia**



**Teknologi**

# Struktur Perusahaan (per 31 Desember 2023)



## Pertambangan dan Perdagangan Batu Bara

GEMS : PT Golden Energy Mines Tbk

## Penyediaan Tenaga Listrik dan Uap

DSSE : PT DSSE Energi Mas Utama

EMAS : PT Energi Mas Anugerah Semesta

## Bisnis Teknologi

DSST : PT DSST Mas Gemilang

## Perdagangan Pupuk dan Bahan Kimia

RKN : PT Rolimex Kimia Nusamas

## Investasi Lainnya

SSS : PT Sinarmas Sukses Sejahtera

DSSI : PT DSSA Mas Infrastruktur

Jumlah entitas anak : **90** entitas  
 Jumlah karyawan : **2.368** karyawan

# Pengurus Perseroan

(Keputusan RUPST 25 Juni 2024)

## Dewan Komisaris



**Franky O. Widjaja**  
Presiden Komisaris



**Handhianto S. Kentjono**  
Komisaris



**Evita H. Legowo**  
Komisaris Independen



**Robert A. Simanjuntak**  
Komisaris Independen



**F.X. Sutijastoto**  
Komisaris Independen



**Hendrikus Passagi**  
Komisaris Independen

## Direksi



**Lay Krisnan Cahya**  
Presiden Direktur



**Lokita Prasetya**  
Wakil Presiden Direktur



**Hermawan Tarjono**  
Direktur



**Daniel Cahya**  
Direktur



**Alex Sutanto**  
Direktur



**David F. Audy**  
Direktur



**Mona A. Susanto**  
Direktur

# Agenda

- TINJAUAN UMUM PERSEROAN
- **TINJAUAN OPERASI FY2023**
- TINJAUAN KEUANGAN FY2023
- STRATEGI BISNIS
- SAHAM PERSEROAN





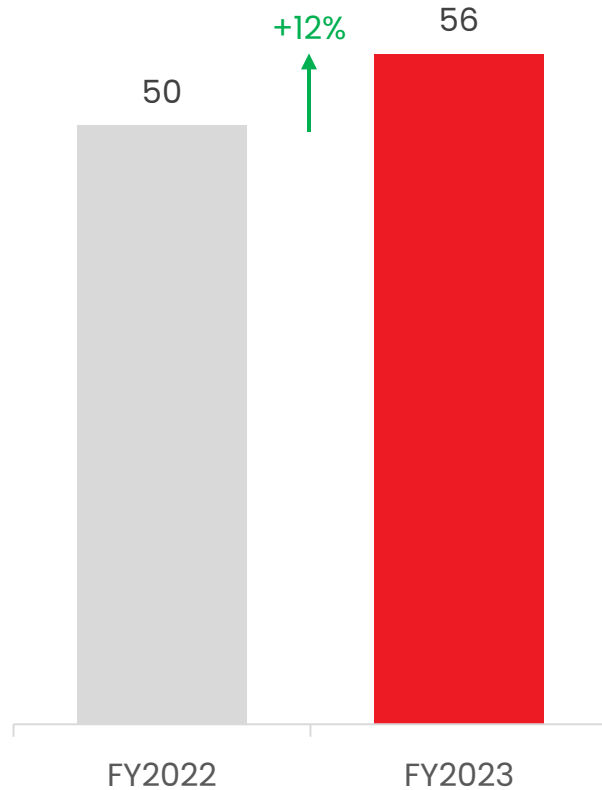


# Lokasi Tambang Utama

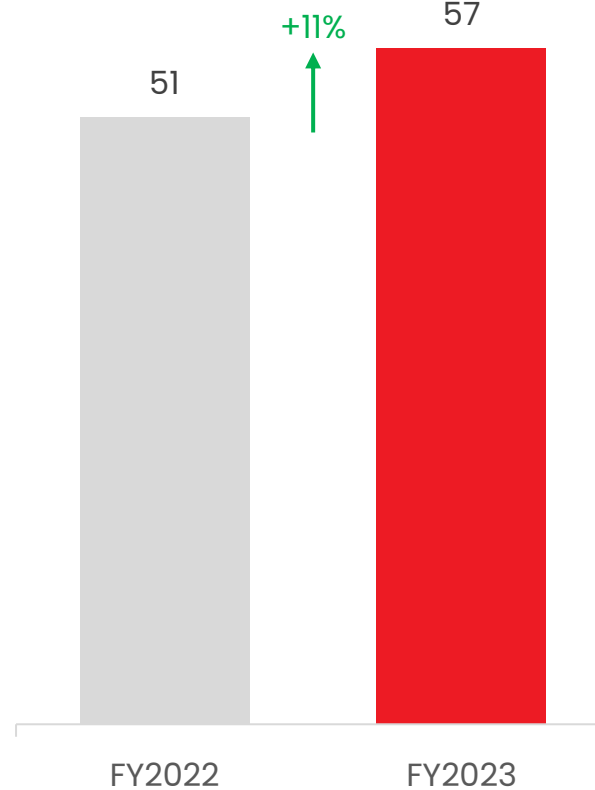


# Kinerja Operasi

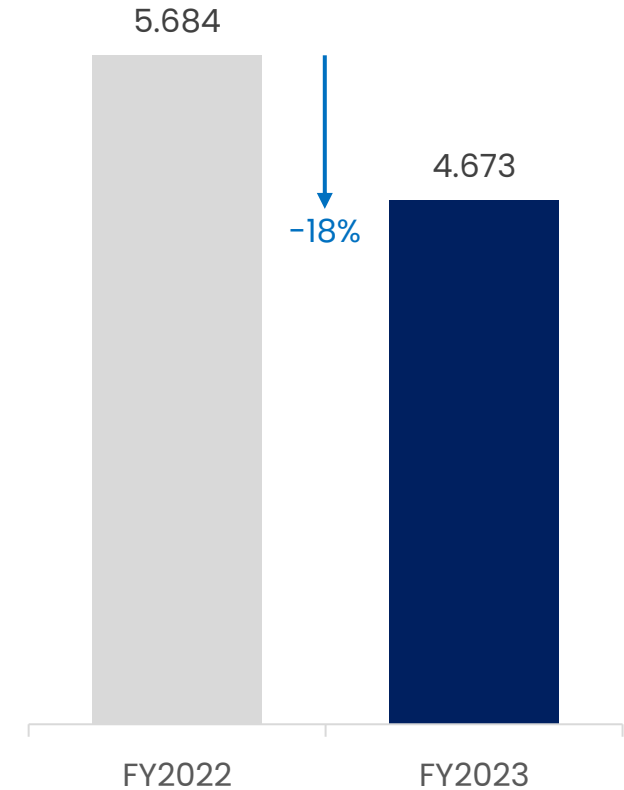
**Volume Produksi**  
(juta ton)



**Volume Penjualan**  
(juta ton)

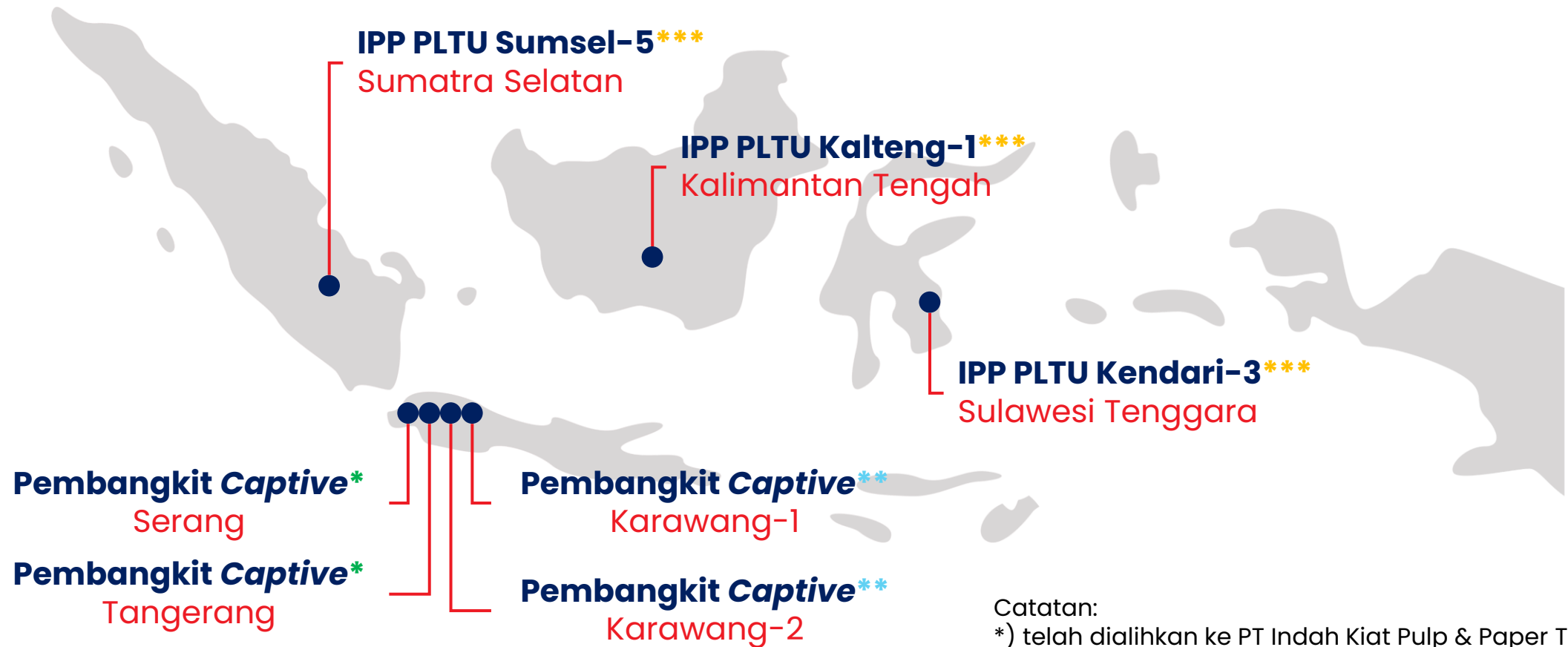


**Pendapatan**  
(juta USD)





# Lokasi Pembangkit Listrik



Catatan:

- \*) telah dialihkan ke PT Indah Kiat Pulp & Paper Tbk
- \*\*\*) telah dialihkan ke PT Pindo Deli Pulp And Paper Mills
- \*\*\*) Investasi minoritas



# Perdagangan Pupuk dan Bahan Kimia



# Kinerja Operasi

## Volume Penjualan

### Pupuk (ribu ton)

+57%

155

243

FY2022

FY2023

### Bahan Kimia (ribu ton)

+24%

119

148

FY2022

FY2023

### Pestisida (ribu kL)

+12%

4.406

4.950

FY2022

FY2023

## Pendapatan (juta USD)

+33%

157

208

FY2022

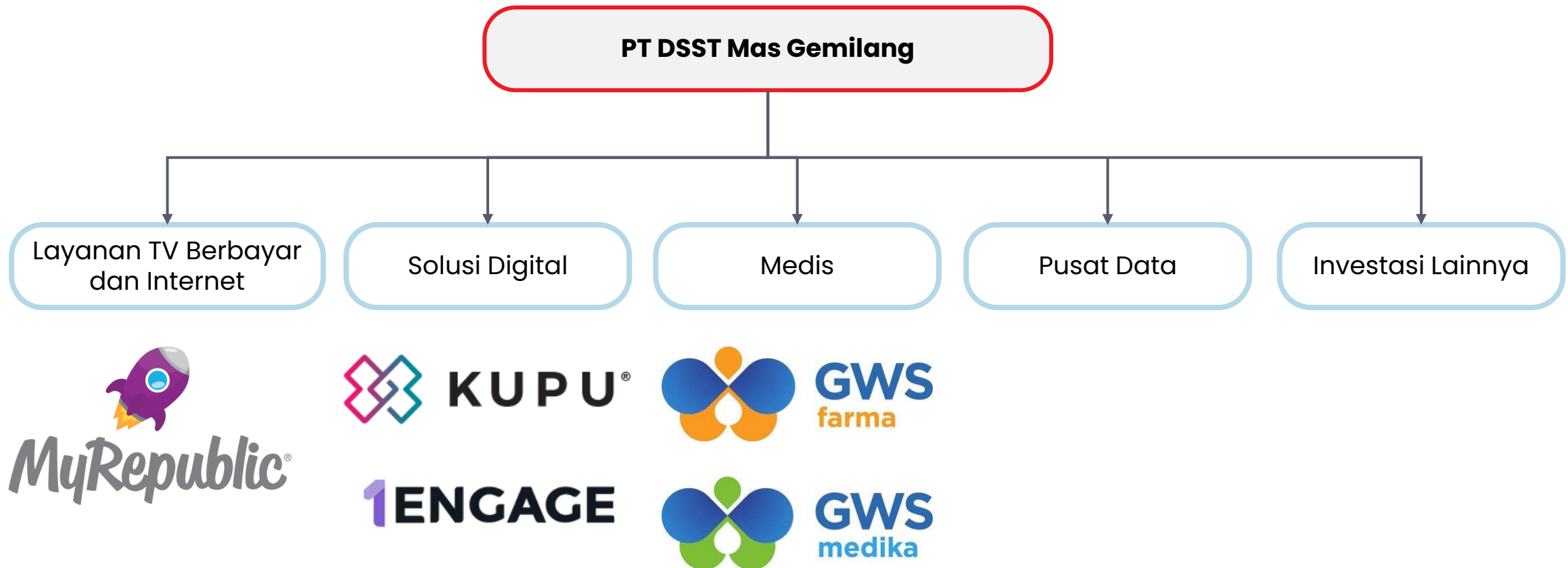
FY2023



# Teknologi



# Bisnis Teknologi





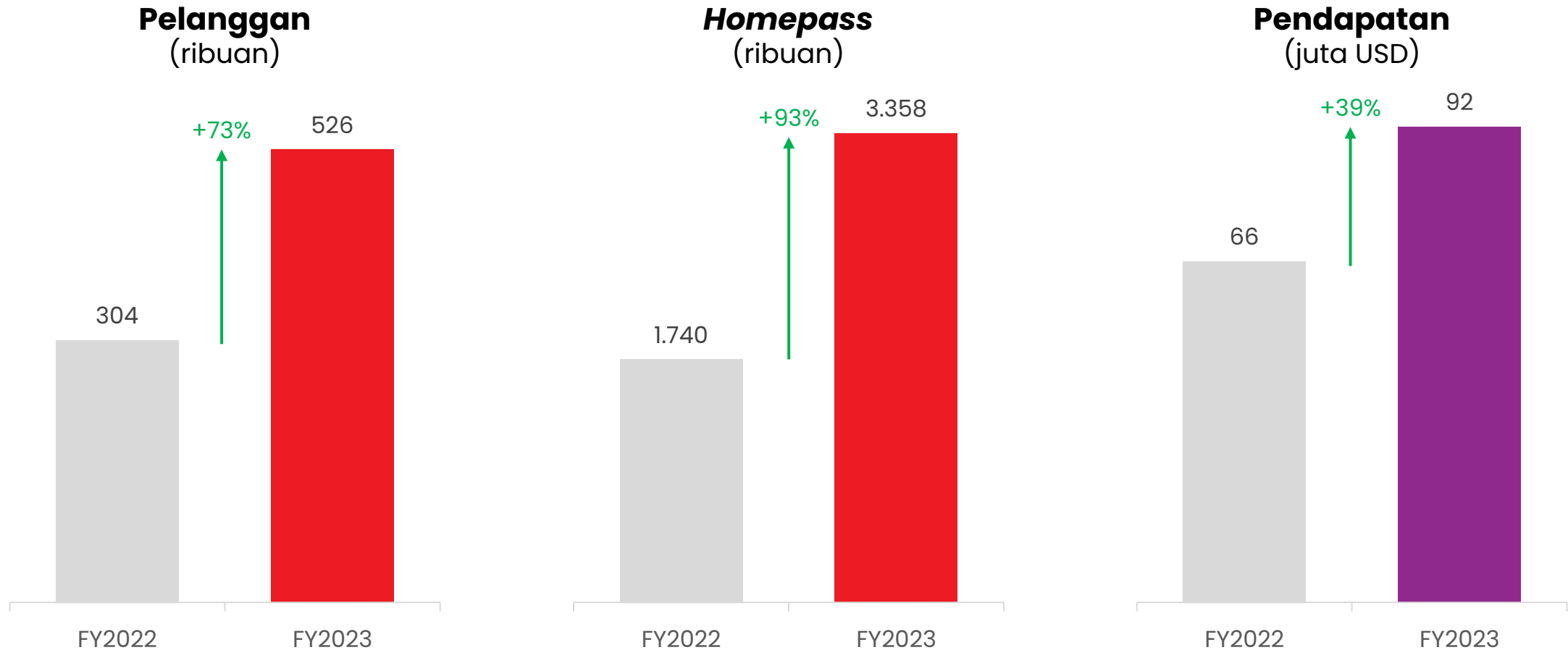
# Layanan TV Berbayar dan Internet



MyRepublic Indonesia adalah penyedia layanan internet serat optik dan TV berlangganan yang memberikan solusi untuk kebutuhan internet dan hiburan masyarakat Indonesia.



# Kinerja MyRepublic



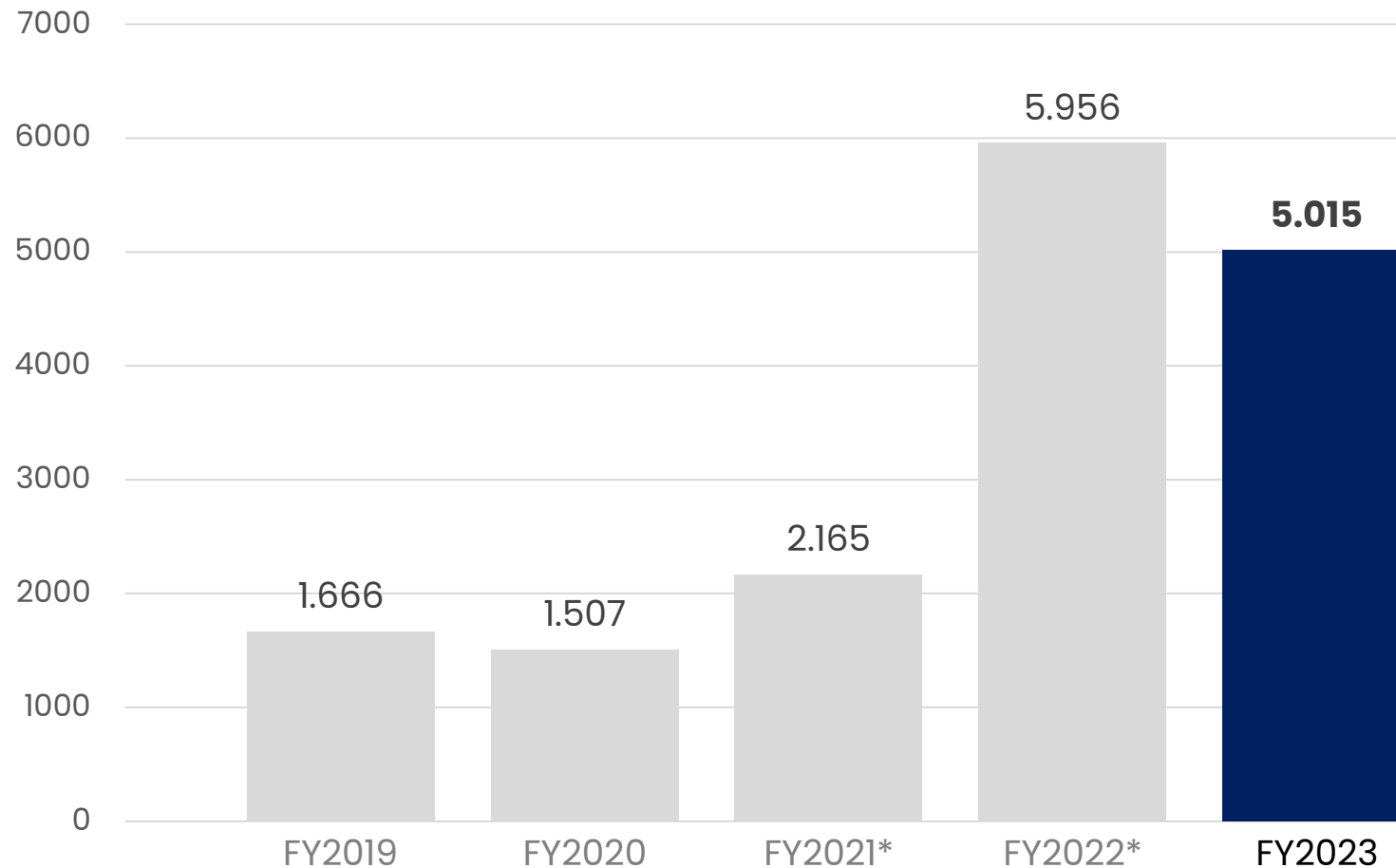
MyRepublic telah hadir di lebih dari 45 kota dari total 98 kota di Indonesia, yang tersebar di Pulau Jawa, Sumatera, Kalimantan, dan Sulawesi.

# Agenda

- TINJAUAN UMUM PERSEROAN
- TINJAUAN OPERASI FY2023
- **TINJAUAN KEUANGAN FY2023**
- STRATEGI BISNIS
- SAHAM PERSEROAN



# Pendapatan Konsolidasian (juta USD)



\*) disajikan kembali

Perseroan mencatatkan penurunan pendapatan sebesar 16% y-o-y pada tahun 2023, yang terutama disebabkan oleh penurunan pendapatan dari bisnis batu bara karena penurunan harga jual rata-rata batu bara.

# Ikhtisar Keuangan

	FY2022* (juta USD)	FY2023 (juta USD)	Perubahan
Laba Kotor	2.638	2.072	-21%
Laba Usaha	1.777	1.255	-29%
Laba Sebelum Pajak	1.600	1.181	-26%
Laba Tahun Berjalan	1.298	865	-33%

	FY2022* (juta USD)	FY2023 (juta USD)	Perubahan
Aset Lancar	2.264	1.383	-39%
Aset Tidak Lancar	4.233	1.680	-60%
<b>Jumlah Aset</b>	<b>6.497</b>	<b>3.063</b>	<b>-53%</b>
Liabilitas Jangka Pendek	1.667	825	-50%
Liabilitas Jangka Panjang	1.772	517	-71%
<b>Jumlah Liabilitas</b>	<b>3.439</b>	<b>1.342</b>	<b>-61%</b>
<b>Jumlah Ekuitas</b>	<b>3.058</b>	<b>1.721</b>	<b>-44%</b>

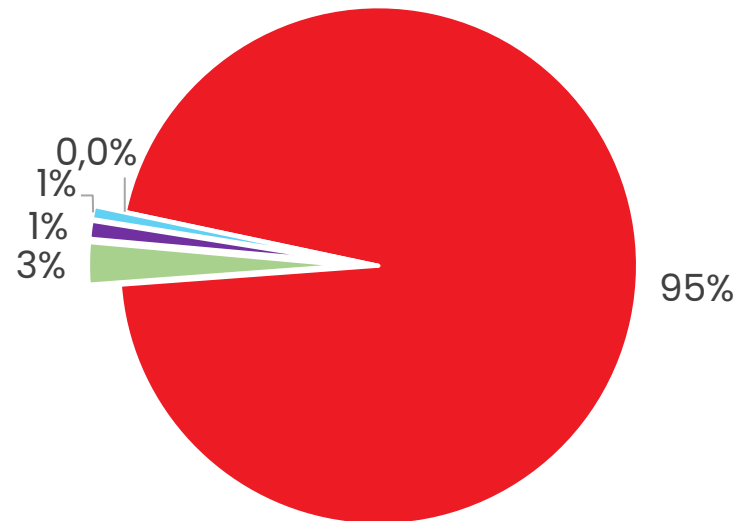
\*) disajikan kembali

# Rasio Keuangan

	FY2022	FY2023
Rasio Lancar	136%	167%
Rasio Liabilitas terhadap Ekuitas	112%	78%
Rasio Liabilitas terhadap Aset	53%	44%
Rasio Laba (Rugi) terhadap Aset	20%	28%
Rasio Laba (Rugi) terhadap Ekuitas	42%	50%
Marjin Laba Kotor	44%	41%

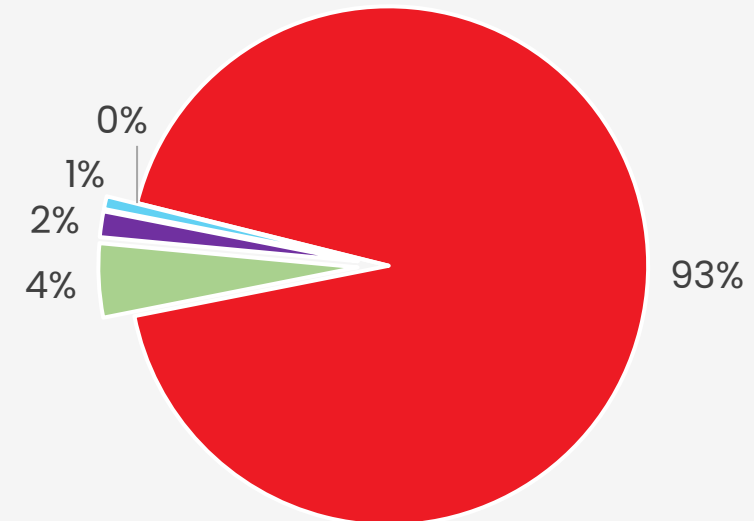
# Distribusi Pendapatan

**FY2022**



- Pertambangan & Perdagangan Batu Bara
- Perdagangan Pupuk & Bahan Kimia
- Multimedia
- Penyediaan Tenaga Listrik & Uap
- Lainnya

**FY2023**



- Pertambangan & Perdagangan Batu Bara
- Perdagangan Pupuk & Bahan Kimia
- Multimedia
- Penyediaan Tenaga Listrik & Uap
- Lainnya

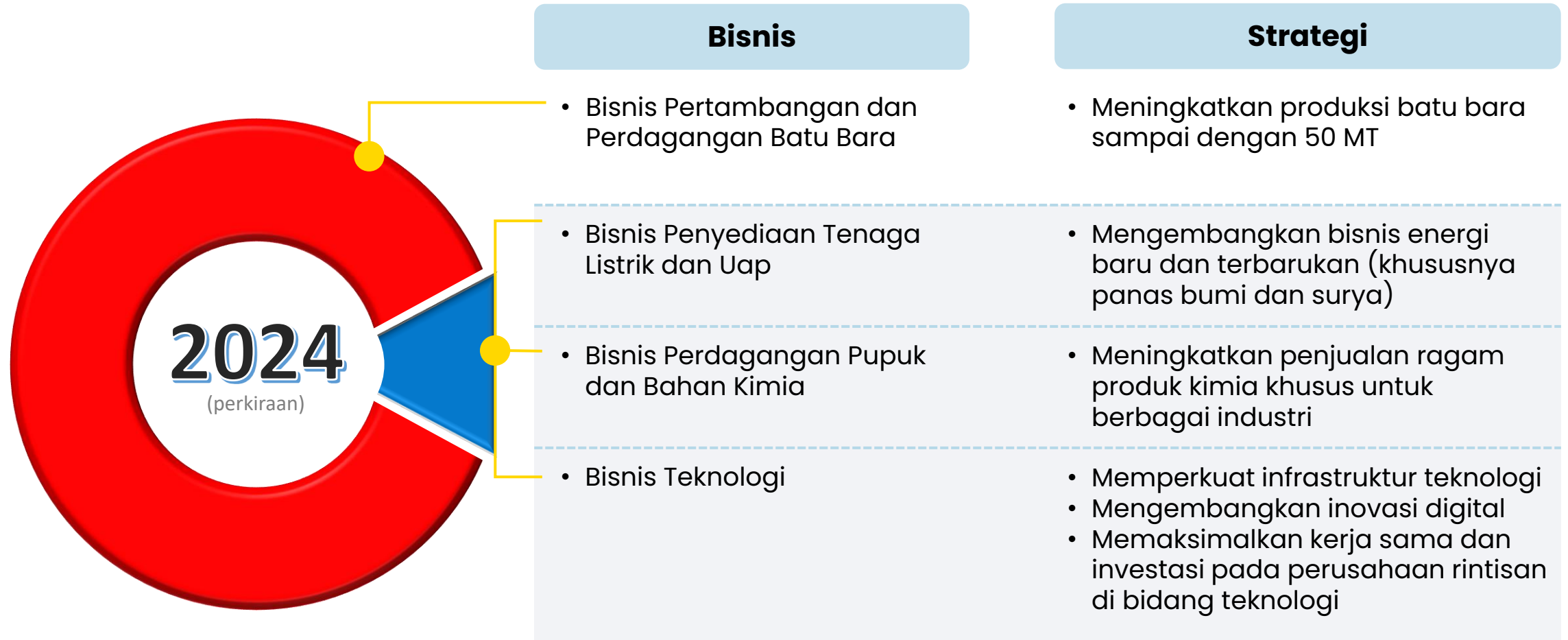
# Agenda

- TINJAUAN UMUM PERSEROAN
- TINJAUAN OPERASI FY2023
- TINJAUAN KEUANGAN FY2023
- **STRATEGI BISNIS**
- SAHAM PERSEROAN





# Strategi Bisnis



# Bisnis Penyediaan Tenaga Listrik

## Solar PV Developer & Manufacture

Solar PV Developer	
<b>Nama Perusahaan</b>	PT Daya Mas Agra Sejahtera
<b>Deskripsi Perusahaan</b>	Perseroan melalui PT Daya Surya Mas Makmur mendirikan usaha pengembangan panel surya dengan merek dagang Dian Solar.
Solar PV Manufacture	
<b>Nama Perusahaan</b>	PT Daya Sukses Makmur Selaras ("DSMS")
<b>Deskripsi Perusahaan</b>	Perseroan melalui DSMS membentuk sebuah perusahaan patungan dengan Trina Solar & PLN IP Renewable untuk memproduksi sel dan modul panel surya sebesar 1 GW di KEK Kendal, Indonesia.

## Struktur Perusahaan



## Progres Pembangunan

Solar PV Developer (Sentul)



Solar PV Manufacture (Kendal)



# Bisnis Teknologi

## 1 ENGAGE

Your 360° Data-Driven Engagement Solutions

<b>Nama Perusahaan</b>	PT Eka Nusantara Gemilang ("1Engage")
<b>Website</b>	<a href="https://www.1engage.ai/">https://www.1engage.ai/</a>
<b>Layanan</b>	<p>1Engage merupakan <i>Business Solution Partner</i> dari Meta/Facebook untuk melakukan <i>Omni-channel Marketing Platform</i> dengan fokus pada aspek <i>Marketing, Data &amp; AI</i>:</p> <p><b>1. Customer Data Platform</b> Menyatukan data, mempersonalisasi pengalaman, dan menciptakan perjalanan pelanggan yang berdampak pada <i>channel</i> yang paling sering mereka gunakan</p> <p><b>2. Jasa Pemasaran</b> Menciptakan ide-ide yang berani, perspektif revolusioner, dan hasil yang berdampak</p> <p><b>3. Jasa Profesional</b> Membangun solusi <i>end-to-end</i> secara <i>customized</i> di WhatsApp</p>

### Struktur Perusahaan

Dian Swastatika Sentosa

99,99%

DSST Mas Gemilang

99,99%

Eka Nusantara Gemilang

### Klien

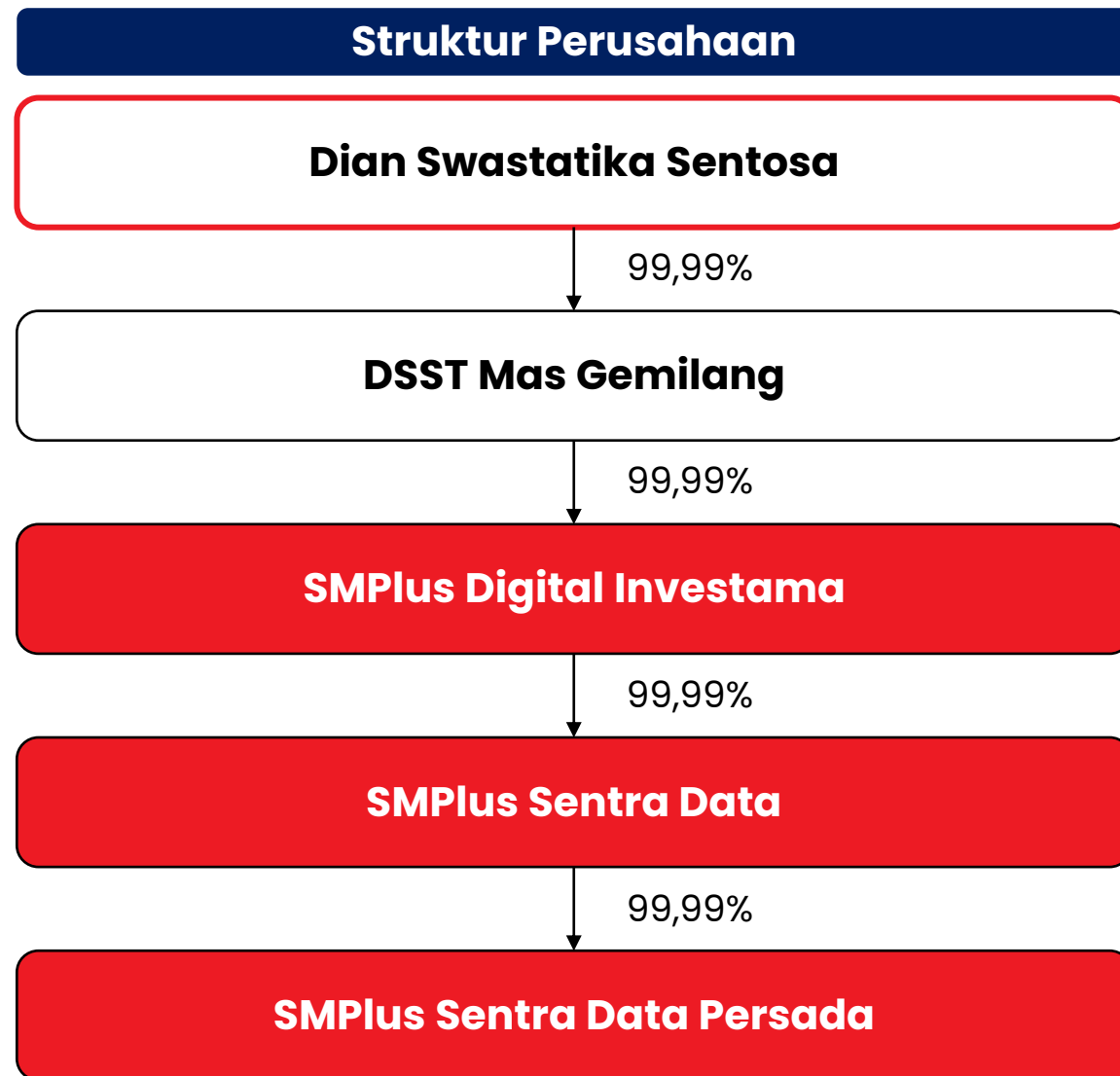


whitelab

# Bisnis Teknologi

## Data Center

<b>Nama Perusahaan</b>	<b>PT SMPlus Digital Investama ("SMPlus")</b>
<b>Deskripsi Perusahaan</b>	<p>SMPlus merupakan pemilik pusat data yang berlokasi di Tangerang, Bogor, Cirebon, Semarang, Solo, Jember, Malang, Jambi, Padang, Aceh, Batam, Banjarmasin, Makassar, dan Manado.</p> <p>SMPlus juga berencana melakukan kemitraan dengan LG CNS Co., Ltd yang berfokus pada bisnis pusat data dan komputasi awan. Hal ini dilakukan untuk memperluas kehadiran layanan TI lainnya di Indonesia, termasuk layanan untuk sektor kota pintar dan keuangan.</p>

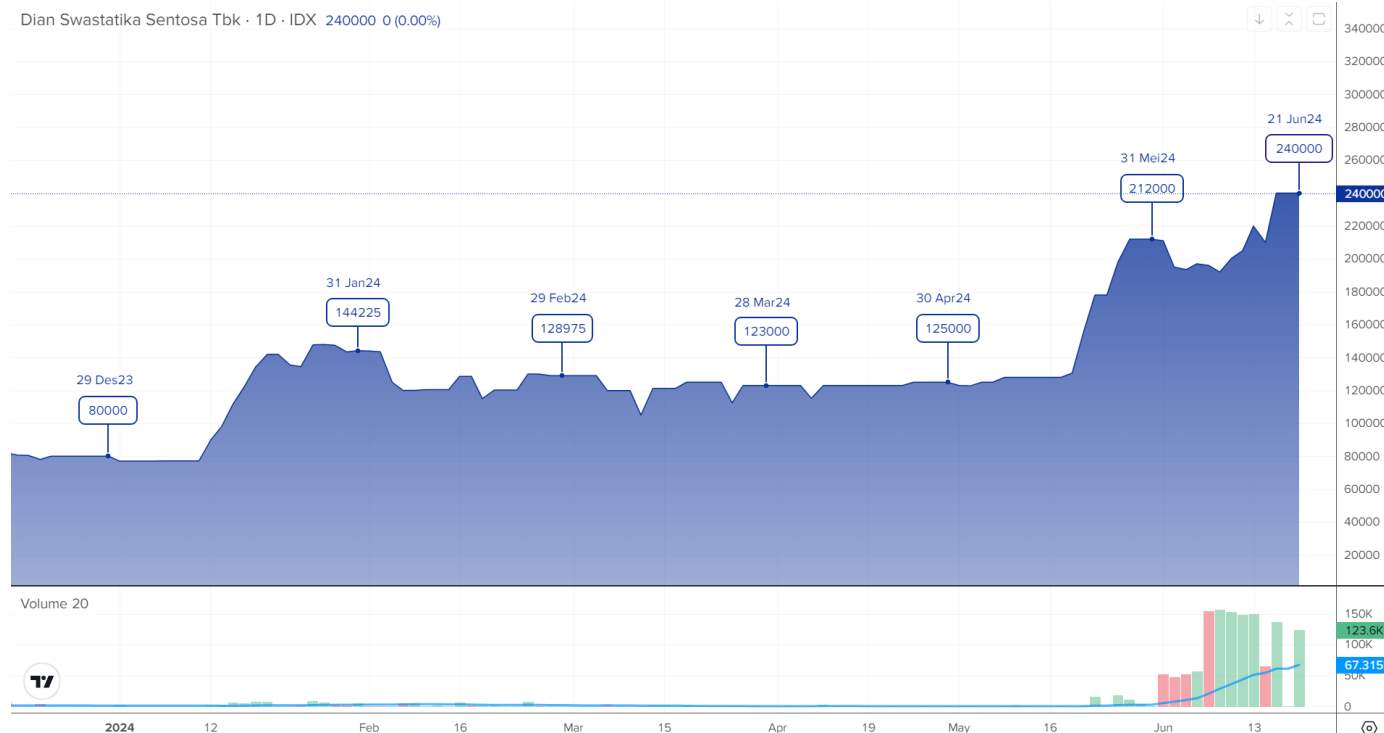


# Agenda

- TINJAUAN UMUM PERSEROAN
- TINJAUAN OPERASI FY2023
- TINJAUAN KEUANGAN FY2023
- STRATEGI BISNIS
- **SAHAM PERSEROAN**



# Saham Perseroan



- Harga saham Perseroan meningkat dari Rp77.000 per lembar pada awal tahun 2024 menjadi Rp240.000 per lembar per 21 Juni 2024 atau setara dengan 311,7%.
- Perseroan juga telah mengajukan permintaan pemecahan saham kepada BEI pada tanggal 17 Mei 2024 dan berencana menyelenggarakan RUPSLB untuk mendapatkan persetujuan pemegang saham pada tanggal 25 Juni 2024 untuk melakukan pemecahan saham.
- Volume perdagangan saham Perseroan meningkat, dari sebesar 100.800 lembar saham pada kuartal 1 2024, menjadi 1.358.400 lembar saham pada periode 1 April – 21 Juni 2024.

# Analisis Terkait Penyebab Peningkatan Harga Saham Perseroan

1. Harga pasar saham dapat dipengaruhi oleh mekanisme pasar yang cenderung bereaksi terhadap berbagai informasi dan perkembangan pasar yang kompleks sehingga Perseroan tidak dapat mengidentifikasi atau mengetahui secara spesifik penyebab pasti peningkatan harga saham Perseroan yang signifikan.
2. Beberapa aksi korporasi yang mungkin mempengaruhi peningkatan harga saham:
  - a. Pembelian Kembali Saham Perseroan 154,105,327 Lembar Saham**
    - Ketersediaan saham yang lebih sedikit ini meningkatkan nilai relatif dari setiap saham yang tersedia;
    - Berkurangnya pemegang saham yang mau melakukan transaksi penjualan, karena telah dilakukan pembelian kembali saham Perseroan sebanyak 19,99%; dan
    - Pembelian kembali saham memberikan sinyal kepada pasar bahwa manajemen Perseroan percaya pada prospek jangka panjang Perseroan, sehingga meningkatkan kepercayaan investor dan mendorong minat beli, yang mendorong peningkatan harga saham lebih lanjut.
  - b. Rencana Melaksanakan Pemecahan Saham**
    - Harga saham Perseroan dapat menjadi lebih terjangkau oleh investor.
    - Pemecahan saham tersebut akan meningkatkan jumlah saham yang beredar.
    - Perdagangan saham Perseroan menjadi lebih likuid dan saham Perseroan akan lebih menarik bagi investor.
  - c. Penerbitan Obligasi dan Sukuk Berkelanjutan**
    - Perseroan menerbitkan obligasi dengan rating yang sangat positif idAA dari Pefindo
3. Volume perdagangan saham meningkat, dan diperkirakan terus meningkat setelah pemecahan saham terlaksana.

# Terima Kasih

**PT DIAN SWASTATIKA SENTOSA TBK**

Selasa, 25 Juni 2024

