



PAPARAN PUBLIK

PT DIAN SWASTATIKA SENTOSA TBK

Kamis, 12 Mei 2022

Agenda

1 Tinjauan Umum Perseroan

2 Tinjauan Operasi FY-2021

3 Tinjauan Keuangan Konsolidasian FY-2021

4 Tata Kelola Perusahaan, Tanggung Jawab Sosial dan Lingkungan, dan Penghargaan

5 Prospek Ekonomi, Peluang, dan Strategi Bisnis



DSS
energy and infrastructure

1 Tinjauan Umum Perseroan

Bidang Usaha

Ketenagalistrikan

Listrik | Uap



Pertambangan

Batu Bara | Emas



Teknologi

TV Berbayar |
Layanan Internet

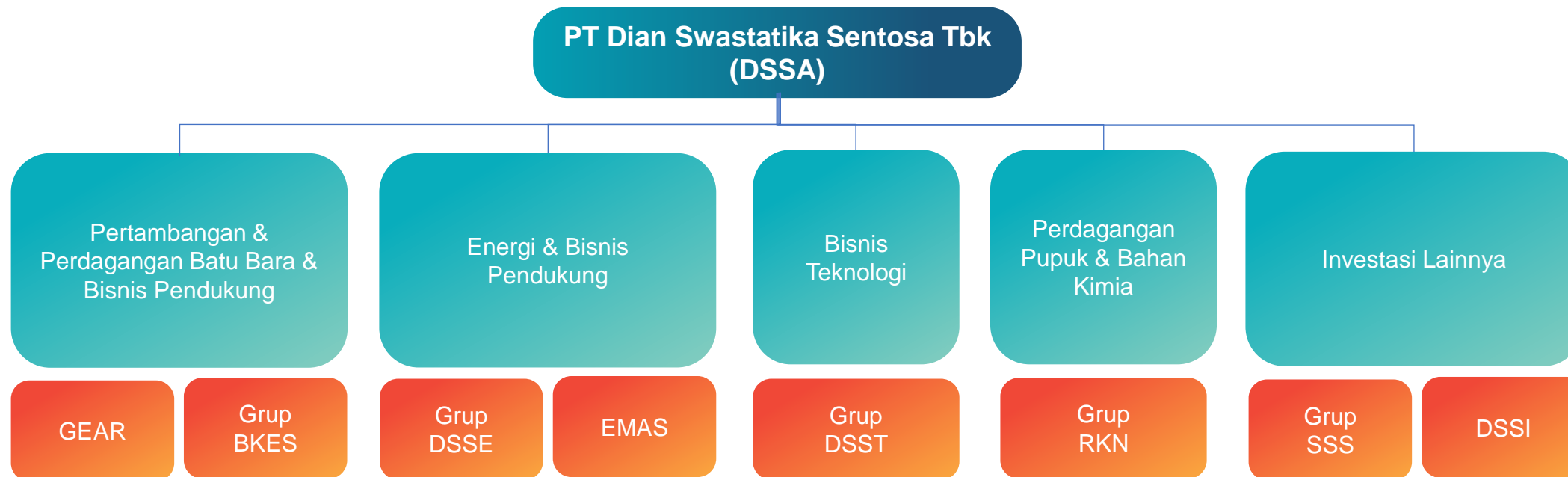


Perdagangan Pupuk dan Bahan Kimia

Pupuk | Bahan Kimia |
Pestisida



Struktur Perusahaan



Grup Pertambangan

GEAR: Golden Energy and Resources Limited
BKES: PT Bumi Kencana Eka Sejahtera

Grup Teknologi

DSSM: PT DSST Mas Gemilang

Grup Energi

DSSE: PT DSSE Energi Mas Utama
EMAS: PT Energi Mas Anugerah Semesta

Grup Perdagangan Pupuk dan Bahan Kimia

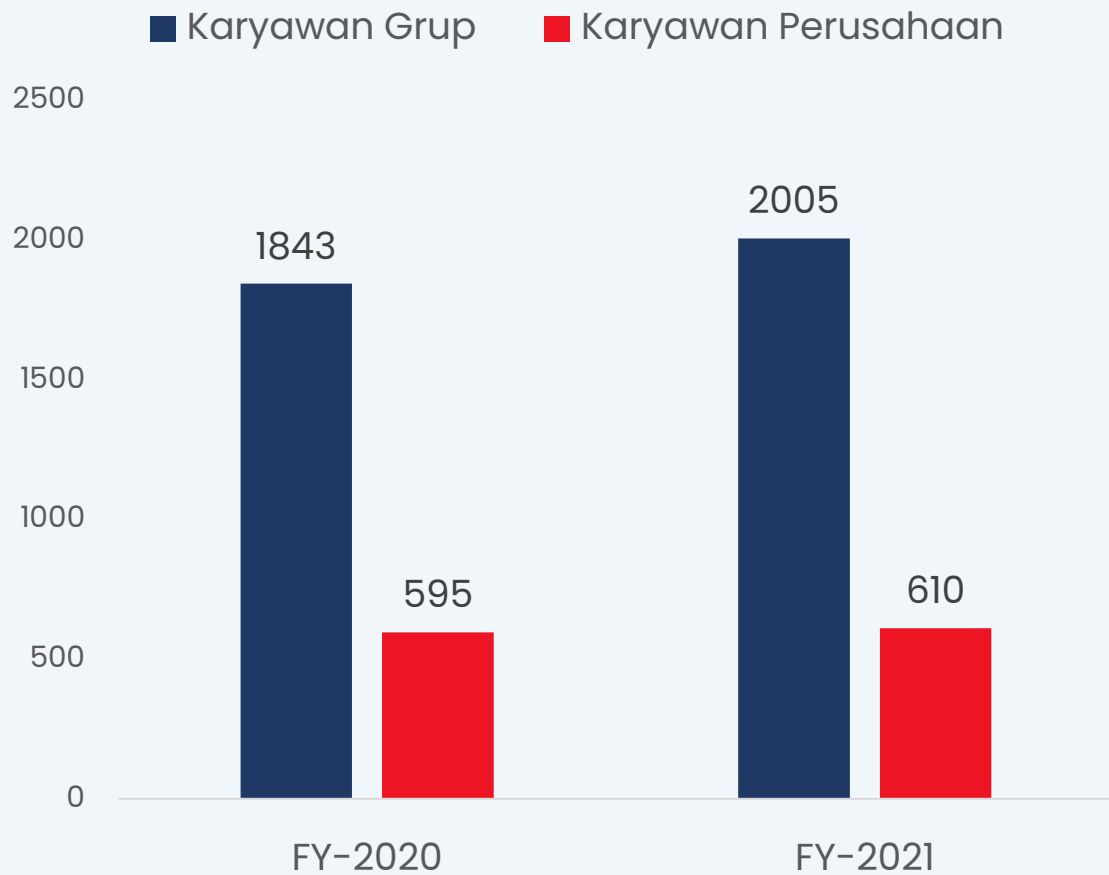
RKN: PT Rolimex Kimia Nusamas

Grup Usaha Lainnya

SSS: PT Sinarmas Sukses Sejahtera
DSSI: PT DSSA Mas Infrastruktur

Jumlah entitas anak dalam Grup DSSA: **107** entitas

Jumlah Karyawan

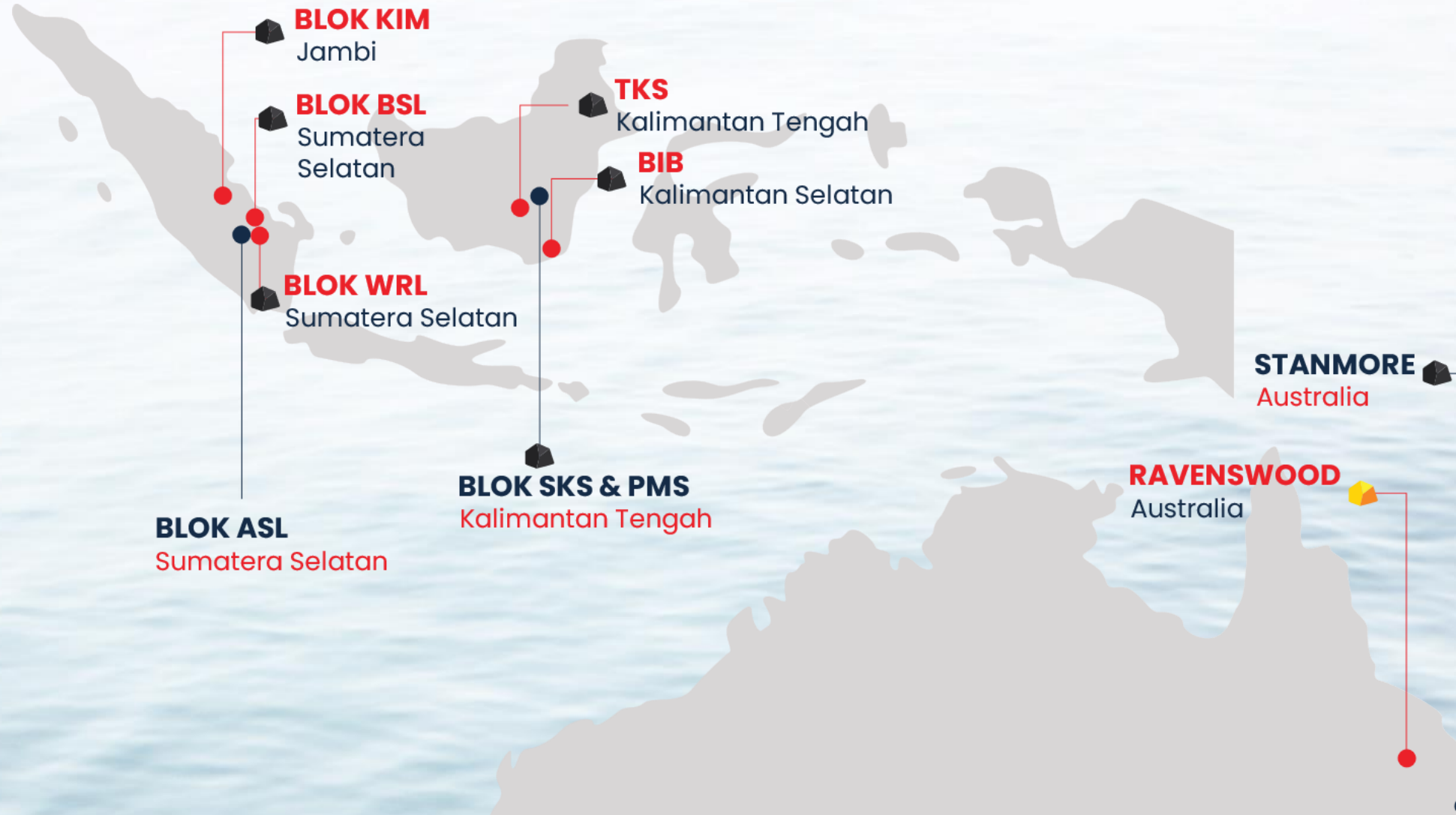


2 Tinjauan Operasi FY-2021

Pertambangan



Lokasi Tambang Utama



Produksi dan Penjualan Batu Bara

	FY-2020	FY-2021	Perubahan
Volume Produksi	36,5 juta ton	33,9 juta ton	-7,1%
Volume Penjualan	35,2 juta ton	34,3 juta ton	-2,6%
Pendapatan	USD1.143,2 juta	USD1.937,7 juta	+69,5%

Ketenagalistrikan

The image features a central red and white striped smokestack emitting a thick plume of white smoke. The background is a teal sky with faint, glowing circuit-like patterns in the corners. The title 'Ketenagalistrikan' is prominently displayed in the center.

Lokasi Pembangkit Listrik

TOTAL KAPASITAS
900 MW

- **Captive: 300 MW**

- **IPP: 600 MW***




*Catatan: Investasi minoritas

Ketenagalistrikan


Kapasitas Listrik (*Captive*) : **300 MW**
Kapasitas Uap (*Captive*) : **1.336 ton/jam**

OFFTAKE (*Captive*)

Listrik (GWh)

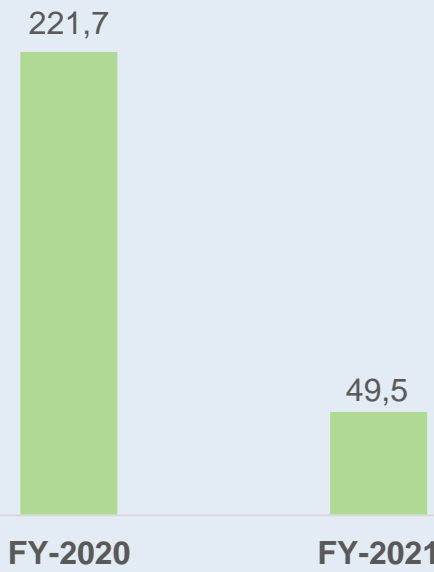


Uap (juta GJ)



PENDAPATAN*

(dalam juta USD)



**Catatan: Penurunan pendapatan pada bisnis ini disebabkan karena tidak dikonsolidasikannya pendapatan dari PT Datang DSSP Power Indonesia sehubungan dengan telah dilakukannya pengalihan 75% saham PT Datang DSSP Power Indonesia kepada Datang Overseas (Hong Kong) Energy Investment Co., Limited pada bulan Desember 2020.*



Teknologi

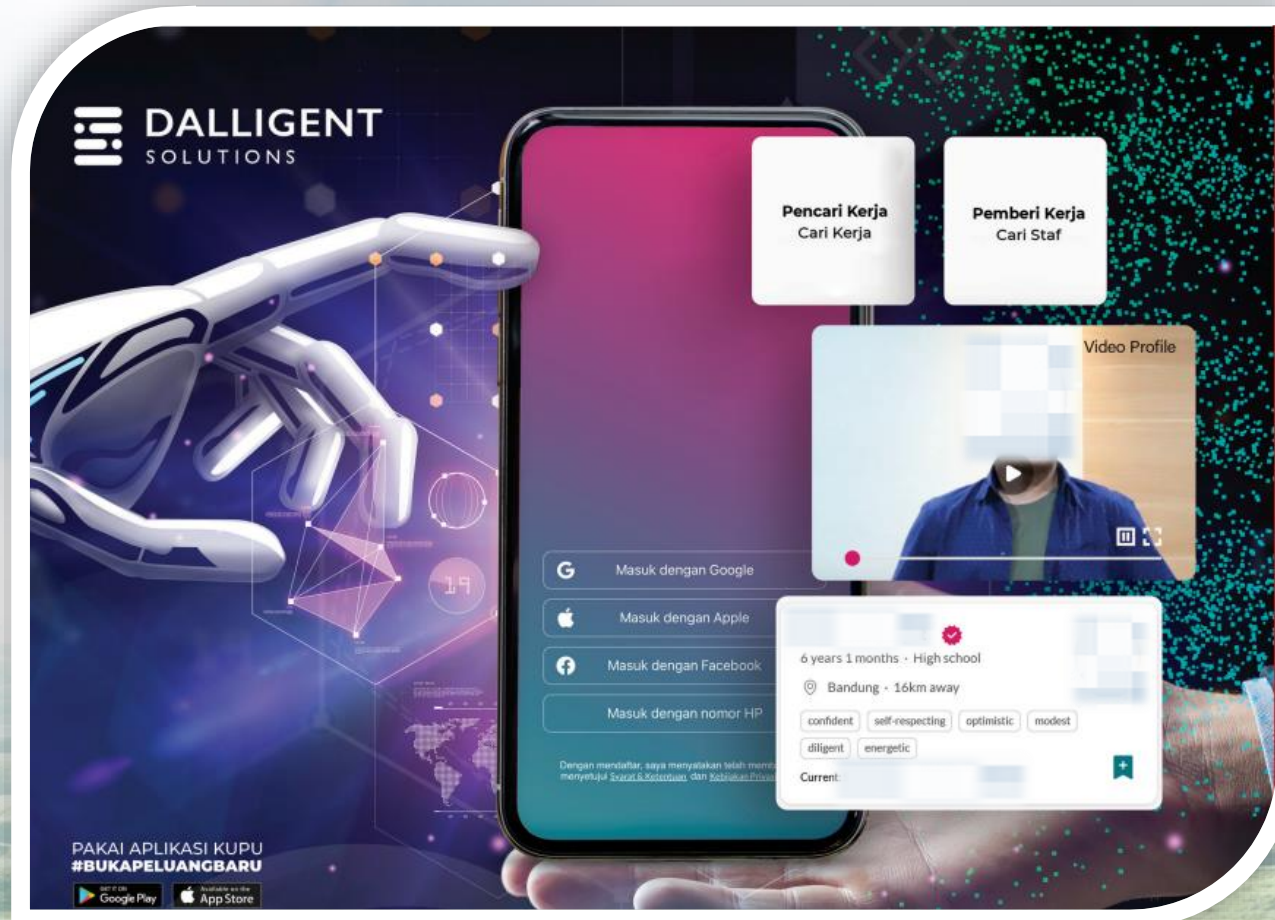
Wilayah Layanan Multimedia



Penjualan TV Berbayar dan Layanan Internet

	FY-2020	FY-2021	Perubahan
Pelanggan	187.269	216.508	+15,6%
Home-pass	918.838	1.129.237	+22,9%
Pendapatan	USD44,9 juta	USD57,1 juta	+27,3%

Aplikasi *Start-up*



- Lokapasar untuk para pencari dan penyedia pekerjaan dengan model bisnis yang menarik
- Memanfaatkan pertumbuhan tenaga kerja lepas, pekerja usia muda di sektor non-formal
- Sejak KUPU diluncurkan pada September 2021, KUPU telah diunduh 500 ribu kali dan memiliki lebih dari 450 ribu pekerja pada 30 April 2022. Saat ini KUPU merupakan salah satu platform digital perekrutan dengan pertumbuhan tercepat di Indonesia.

A top-down photograph of a person's hands cupped together, holding a small amount of dark soil and a tiny green seedling with several leaves. The background is a dense, out-of-focus field of green plants. Overlaid on the image are white, glowing digital circuit lines and nodes, resembling a network or data flow diagram, primarily in the corners and around the hands.

Perdagangan Pupuk dan Bahan Kimia

Volume Penjualan

	FY-2020	FY-2021	Changes
Pupuk	181.421 ton	215.204 ton	+18,6%
Bahan Kimia	94.509 ton	89.458 ton	-5,3%
Pestisida	5.537 kiloliter	4.923 kiloliter	-11,1%
Pendapatan	USD96,3 juta	USD119,1 juta	+23,7%

3 Tinjauan Keuangan Konsolidasian FY-2021

Pendapatan (dalam juta USD)



Ikhtisar Keuangan

	FY-2020 (dalam juta USD)	FY-2021 (dalam juta USD)	Perubahan
Laba Kotor	528	902	+70,9%
Laba Usaha	174	497	+186,3%
EBITDA	241	580	+140,7%
Laba Bersih	(58)	265	+558,3%

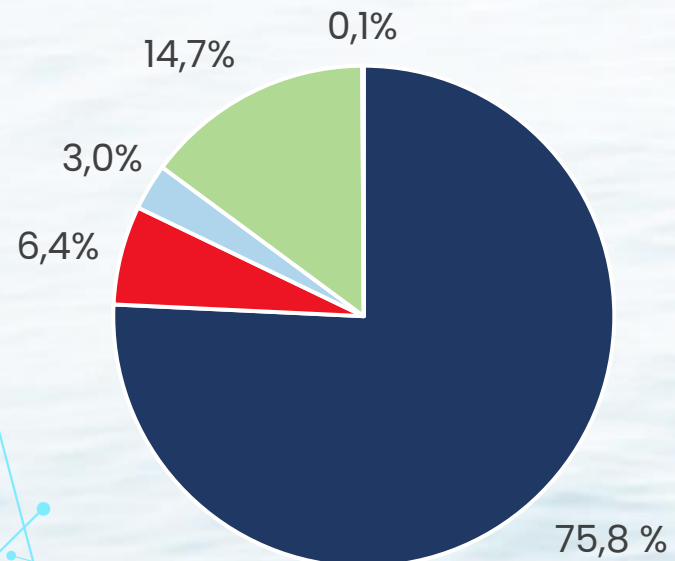
	FY-2020 (dalam juta USD)	FY-2021 (dalam juta USD)	Perubahan
Aset Lancar	1.125	1.145	1,8%
Aset Tidak Lancar	1.775	1.865	5,1%
Jumlah Aset	2.900	3.010	3,8%
Liabilitas Jangka Pendek	725	673	-7,2%
Liabilitas Jangka Panjang	587	587	0,0%
Jumlah Liabilitas	1.311	1.260	-3,9%
Jumlah Ekuitas	1.589	1.750	10,1%

Rasio Keuangan

	FY-2020	FY-2021
Rasio Lancar	155,3%	170,2%
Rasio Liabilitas terhadap Ekuitas	82,5%	72,0%
Rasio Liabilitas terhadap Aset	45,2%	41,9%
Rasio Laba (Rugi) terhadap Aset	-2,0%	8,8%
Rasio Laba (Rugi) terhadap Ekuitas	-3,6%	15,2%
Marjin Laba Kotor	35,0%	41,7%

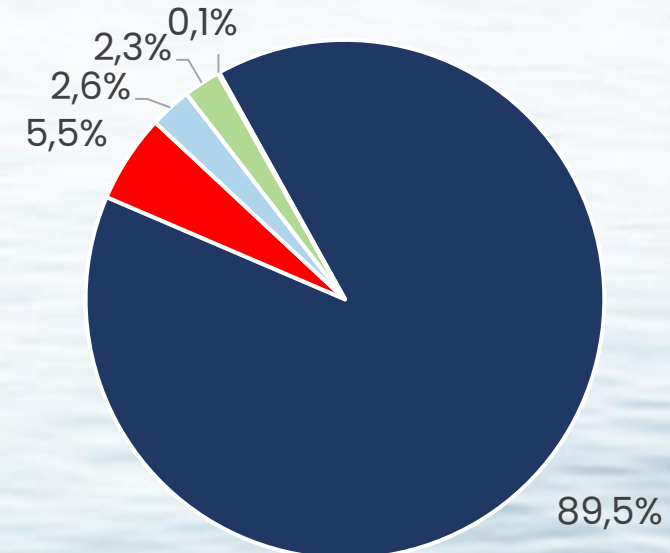
Distribusi Pendapatan Berdasarkan Bidang Usaha

FY-2020



- Pertambangan
- Perdagangan Pupuk dan Bahan Kimia
- Teknologi
- Ketenagalistrikan
- Lainnya

FY-2021



- Pertambangan
- Perdagangan Pupuk dan Bahan Kimia
- Teknologi
- Ketenagalistrikan
- Lainnya

4 Tata Kelola Perusahaan, Tanggung Jawab Sosial dan Lingkungan, dan Penghargaan

Tata Kelola Perusahaan

Rapat

- Pada tahun 2021, Perseroan telah menyelenggarakan rapat-rapat sebagai berikut:

	Jumlah Rapat
Rapat Umum Pemegang Saham Tahunan	1
Rapat Umum Pemegang Saham Luar Biasa	1
Rapat Dewan Komisaris	11
Rapat Direksi	24
Rapat Komite Audit	6
Rapat Komite Nominasi	5
Rapat Komite Remunerasi	4
Rapat Gabungan	5

- Perseroan telah melaporkan informasi keuangan dan non-keuangan Perseroan secara transparan melalui situs web www.dssa.co.id dan situs web BEI www.idx.co.id

Tata Kelola Perusahaan

Governance Scorecard

Perseroan berinisiatif meminta *Indonesian Institute for Corporate Directorship* (IICD) sebagai pihak independen untuk melakukan penilaian atas penerapan tata kelola perusahaan Perseroan.

No.	Kriteria	Bobot	Skor Tertimbang		
			2021	2020	2019
1	Hak-hak pemegang saham	10%	10,00	9,50	8,50
2	Perlakuan setara terhadap pemegang saham	10%	9,28	9,29	7,86
3	Peran pemangku kepentingan	15%	13,85	13,85	11,54
4	Keterbukaan dan transparansi	25%	23,44	22,66	20,97
5	Tanggung jawab Dewan Komisaris	40%	35,07	33,23	31,57
6	Bonus		6,00	4,00	4,00
7	Penalti		0,00	0,00	-4,00
Jumlah		100%	97,65	92,52	80,44
Predikat			Sangat Baik	Sangat Baik	Baik

Pengurus Perseroan

- **Dewan Komisaris**

	Sebelum RUPST	Setelah RUPST
Presiden Komisaris	Franky Oesman Widjaja	Franky Oesman Widjaja
Wakil Presiden Komisaris	Indra Widjaja	Indra Widjaja
Komisaris Independen	Evita Herawati Legowo	Evita Herawati Legowo
Komisaris Independen	Robert A. Simanjuntak	Robert A. Simanjuntak
Komisaris Independen	Andy N. Sommeng	Andy N. Sommeng

- **Direksi**

	Sebelum RUPST	Setelah RUPST
Presiden Direktur	L. Krisnan Cahya	L. Krisnan Cahya
Wakil Presiden Direktur	Lokita Prasetya	Lokita Prasetya
Direktur	Handhianto S. Kentjono	Handhianto S. Kentjono
Direktur	Hermawan Tarjono	Hermawan Tarjono
Direktur	Daniel Cahya	Daniel Cahya
Direktur	Alex Sutanto	Alex Sutanto

Komite Perseroan

- Komite Audit**

	Sebelum RUPST	Setelah RUPST
Ketua	Robert A. Simanjuntak	Robert A. Simanjuntak
Anggota	Carel Risakotta	Carel Risakotta
Anggota*	Michell Suharli	Michell Suharli

**Catatan: Bapak Michell Suharli diangkat sebagai anggota Komite Audit berdasarkan Keputusan Sirkuler Dewan Komisaris Perseroan tanggal 28 Desember 2021. Pengangkatan berlaku efektif sejak tanggal 1 Januari 2022.*

- Komite Nominasi dan Remunerasi**

	Sebelum RUPST	Setelah RUPST
Ketua	Evita Herawati Legowo	Evita Herawati Legowo
Anggota	Franky Oesman Widjaja	Franky Oesman Widjaja
Anggota	Susi Susantijo	Susi Susantijo

Tanggung Jawab Sosial dan Lingkungan Perusahaan



Program Pengembangan Home Industri
"Pemberdayaan Penjahit Lokal"

Tanggung Jawab Sosial dan Lingkungan Perusahaan



Perseroan berpartisipasi sebagai sponsor pada acara "Indonesian Fun Science Award 3.0" yang diselenggarakan oleh Swiss German University pada bulan Maret 2021.



BIB mengadakan 14 pelatihan kepada masyarakat dengan berbagai macam tema di bidang pertanian, perikanan, peternakan, dan industri rumah tangga, seperti: pembuatan kompos, desain grafis, pembibitan ikan, peningkatan kualitas kemasan produk Usaha Mikro, Kecil, dan Menengah, pembuatan video produk, sablon, dan pembukuan sederhana.



Tanggung Jawab Sosial dan Lingkungan Perusahaan



BIB memberikan pelatihan menjahit kepada 7 perempuan lokal selama 3 bulan untuk membantu menyediakan sebanyak 600 seragam dan 2.500 masker untuk karyawan BIB dan kontraktor.



BIB menyediakan sambungan listrik untuk 196 keluarga di Kecamatan Angsana, Kuranji, Sungai Loban, Teluk Kepayang, dan Satui. Program ini diharapkan dapat membantu keluarga dengan anak usia sekolah untuk memiliki kondisi pencahayaan yang lebih baik dibandingkan dengan lampu minyak tanah untuk mengerjakan tugas sekolah di malam hari.



Perseroan berpartisipasi pada program "Jabar Caang", yaitu program TJSI yang digagas oleh Dinas Energi dan Sumber Daya Mineral Jawa Barat yang bertujuan untuk memberikan akses energi yang terjangkau bagi masyarakat.

Penghargaan Tahun 2021

Maret



PT Eka Mas Republik memperoleh 2 (dua) penghargaan yaitu *Bronze Champion - Indonesia Wow Brand* dan *Brand for Good Club*, yang diselenggarakan oleh Markplus Inc.

April



BIB menerima penghargaan *Top CSR Awards 2021 on Star 5* dan *Program CSR Exit Strategy* dari Top Business dan KNKG.

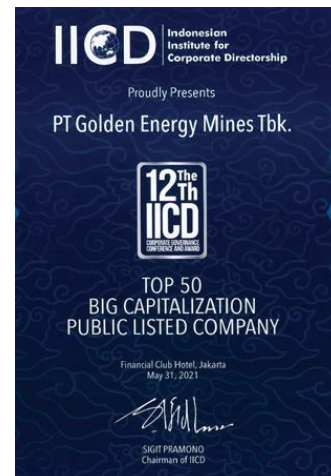
Mei



PT Eka Mas Republik mendapatkan penghargaan *Indonesia Brand Champion*, yang diselenggarakan oleh Tras N Co dan Info Brand.

Penghargaan Tahun 2021

Mei



Perseroan mendapatkan 2 (dua) penghargaan tata kelola perusahaan dari *Indonesian Institute for Corporate Directorship* (IICD) untuk kategori *Best Disclosure and Transparency* dan *Top 50 Big Capitalization Public Listed Company*.

GEMS mendapatkan penghargaan tata kelola perusahaan dari *Indonesian Institute for Corporate Directorship* (IICD) untuk kategori *Top 50 Big Capitalization Public Listed Company*.

PT Eka Mas Republik mendapatkan *Top Innovation Choice Award 2021* untuk inovasi *Chatbot WhatsApp*, yang diselenggarakan oleh *Tras N Co* dan *Info Brand*.

Penghargaan Tahun 2021

Juni



PT Eka Mas Republik mendapatkan 2 (dua) penghargaan yaitu, *Excellent Service Experience Award* dan *Digital Touch Points Customer Engagement Award* untuk kategori industri telekomunikasi, yang diselenggarakan oleh Majalah Marketing bekerja sama dengan Carre.

Juni



PT Eka Mas Republik mendapatkan penghargaan *Indonesia Millennial's Brand Choice Award 2021* yang diselenggarakan oleh Warta Ekonomi.co.id.

Agustus



PT Eka Mas Republik mendapatkan penghargaan *Indonesia Digital Popular Brand* yang diselenggarakan oleh Tras N Co dan Info Brand.

Penghargaan Tahun 2021

Agustus



PT Eka Mas Republik mendapatkan penghargaan *Service Quality Diamond Award*, yang diselenggarakan oleh Majalah Marketing bekerja sama dengan Carre.

Agustus



GEMS terpilih menjadi salah satu perusahaan "*Best of the Best - the 50 Best Companies 2021*" oleh Majalah Forbes Indonesia pada edisi bulan Agustus 2021.

September



BIB menerima penghargaan *Indonesia Sustainable Development Goals Award 2021* dari Indonesia CSR Award yaitu *the Most Committed Corporate for SDGs on Environment Pillar, the Most Committed Corporate for SDGs on Social Pillar*, dan *the Top Leadership for SDGs*.

5 **Prospek Ekonomi, Peluang, dan Strategi Bisnis**

Prospek Ekonomi

Perekonomian Dunia

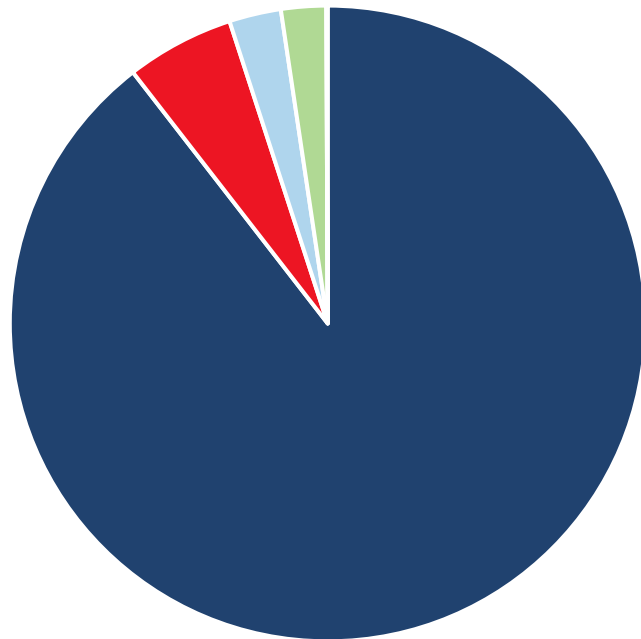
- IMF merevisi proyeksi pertumbuhan perekonomian dunia menjadi 3,6% pada tahun 2022

Perekonomian Indonesia

- Indonesia, sebagai negara pengekspor komoditas, diperkirakan akan memperoleh manfaat dari tingginya harga komoditas
- Bank Indonesia memperkirakan pertumbuhan perekonomian Indonesia akan berada dalam kisaran 4,7%-5,5% dengan laju inflasi $3,0\% \pm 1\%$ pada tahun 2022

Arah Strategi Bisnis

FY-2021



- Pertambangan
- Perdagangan Pupuk dan Bahan Kimia
- Teknologi
- Ketenagalistrikan
- Lainnya

Masa Depan

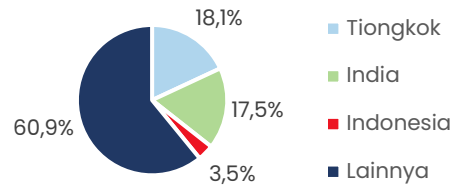
Penjajakan peluang bisnis baru, termasuk bisnis energi baru dan terbarukan

Pengembangan bisnis teknologi

Peluang dan Strategi Bisnis Pertambangan

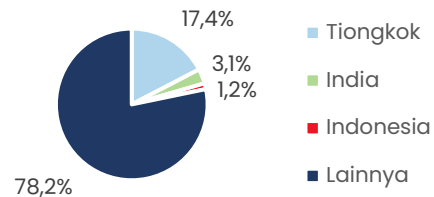
Penggunaan bahan bakar fosil perlu dikurangi secara bertahap

Populasi Dunia



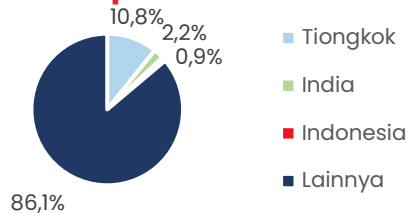
Sumber: worldpopulationreview.com

PDB Dunia



Sumber: worldbank

Total Ekspor Dunia



Sumber: worldpopulationreview.com

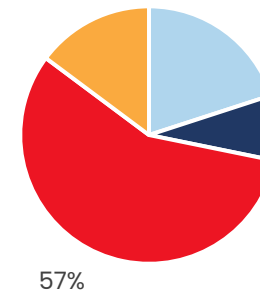
Tiongkok, India, dan Indonesia berkontribusi pada **~39%** populasi dunia

Selama kurun dekade terakhir, 3 negara tersebut menyumbang **22% dari PDB dunia**

Ketiga negara ini memegang **lebih dari 14% nilai ekspor dunia**

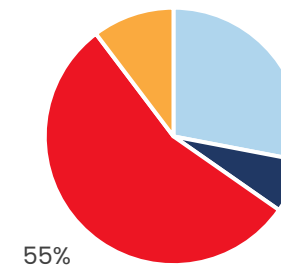
Konsumsi Energi dari 3 Negara

Tiongkok



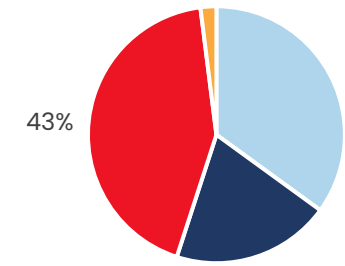
Minyak
Gas Bumi
Batu Bara
Lainnya (Nuklir, Air, EBT)

India



Minyak
Gas Bumi
Batu Bara
Lainnya (Nuklir, Air, EBT)

Indonesia



Minyak
Gas Bumi
Batu Bara
Lainnya (Nuklir, Air, EBT)

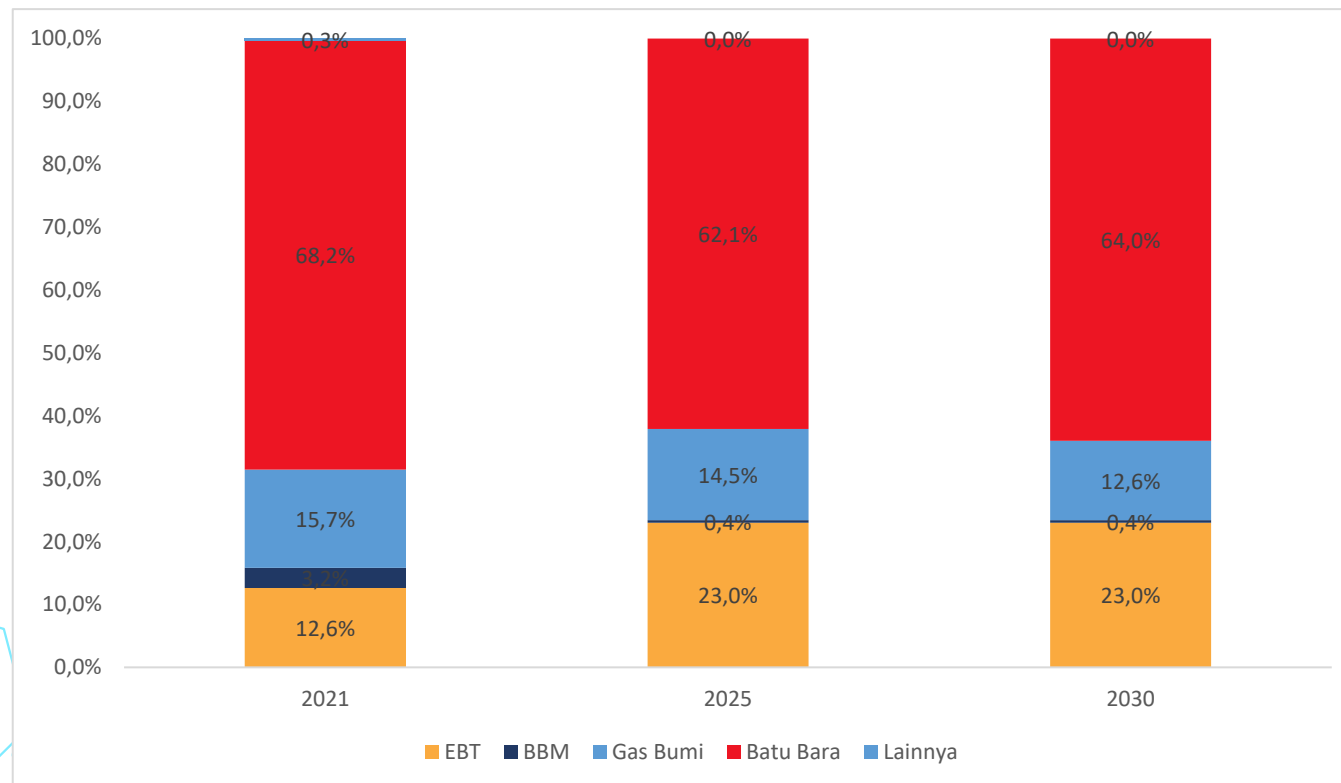
Sumber: Statistical Review of World Energy BP

Per tahun 2020, Tiongkok, India, dan Indonesia mengonsumsi **43-57% batu bara** dalam bauran energinya.

Perseroan melalui entitas anak terus berupaya memperkuat posisinya di pasar domestik dan internasional, serta telah mendiversifikasi bisnis pertambangannya ke dalam bisnis pertambangan batu bara metalurgi dan pertambangan emas.

Peluang dan Strategi Bisnis Ketenagalistrikan

Skenario Optimal Bauran Energi Indonesia

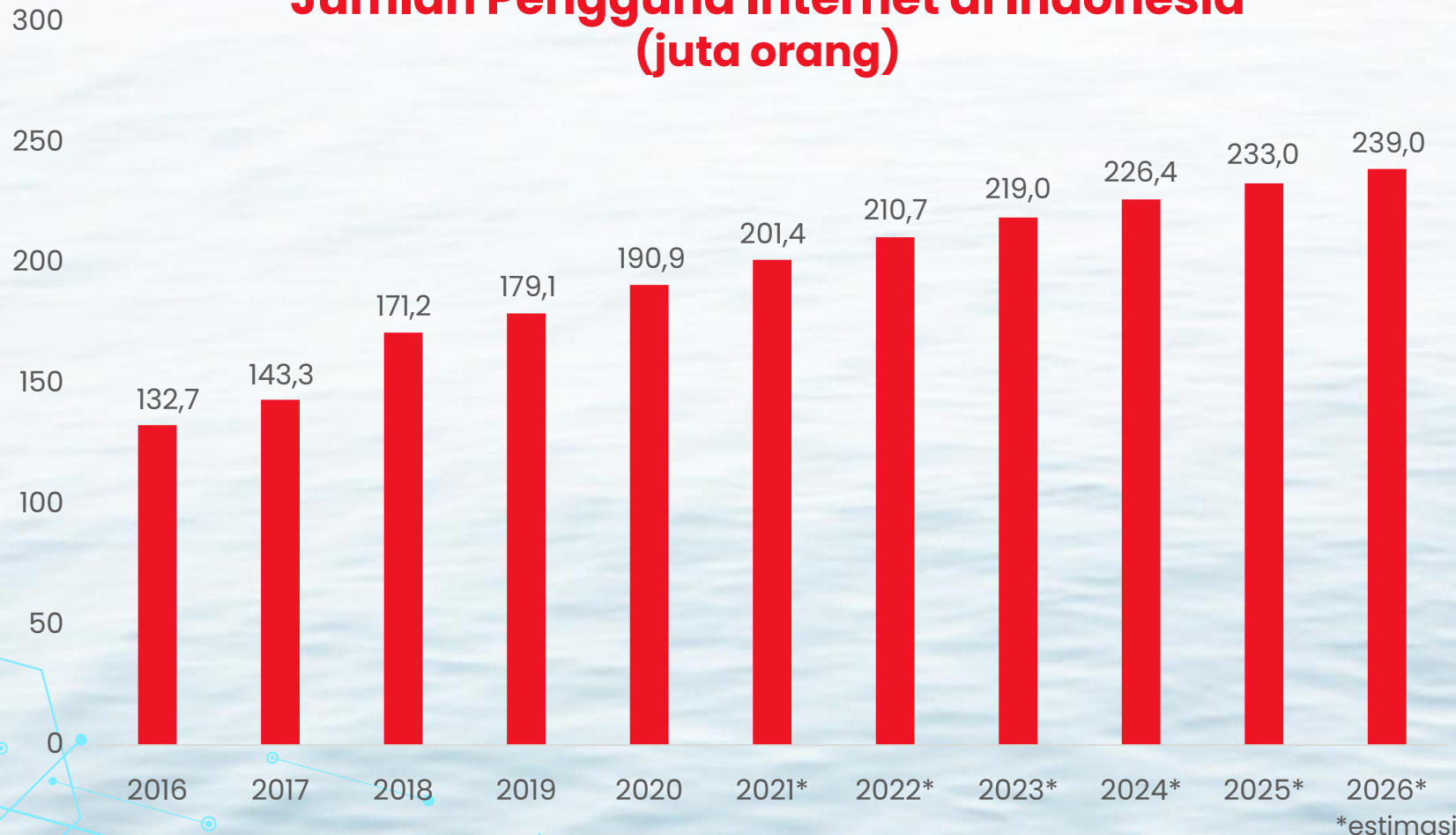


Sumber: RUPTL PT PLN (Persero) Tahun 2021 – 2030

- Batu bara masih merupakan kontributor utama dalam bauran energi
- Pemanfaatan energi terbarukan akan terus tumbuh dan diproyeksikan akan memberikan kontribusi sekitar 23% dalam bauran energi tahun 2025-2030

Peluang dan Strategi Bisnis Teknologi

Jumlah Pengguna Internet di Indonesia (juta orang)



Tren digitalisasi sangatlah tinggi.

Perseroan berupaya untuk memanfaatkan pertumbuhan pengguna internet dengan terus memperluas cakupan wilayah, mempertahankan kualitas layanan, dan mencari peluang potensial lainnya untuk bertumbuh.

TERIMA KASIH